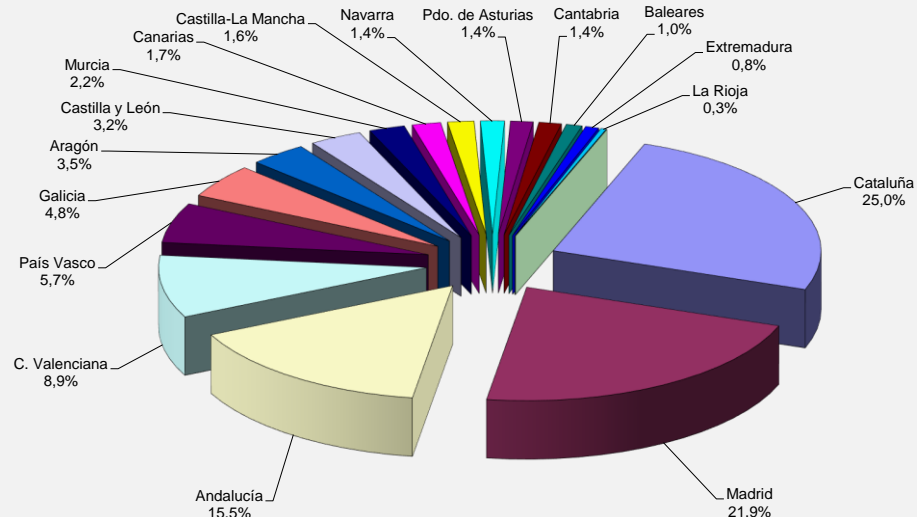


ESPAÑA

TOTAL NACIONAL	2017	2018	2019	2020	2017 - 2020
	860.599.784	774.272.705	953.675.426	721.677.600	3.310.225.515

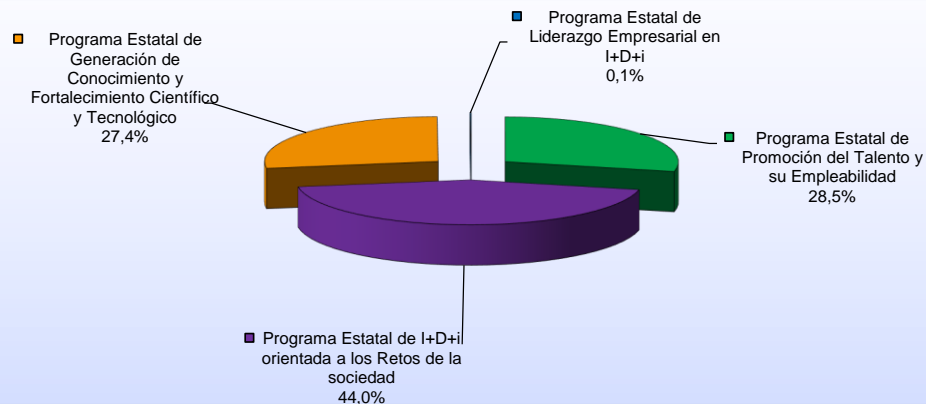
Cataluña	826.950.025 €
Madrid	723.588.444 €
Andalucía	511.600.232 €
C. Valenciana	293.659.794 €
País Vasco	187.891.966 €
Galicia	157.737.486 €
Aragón	114.857.613 €
Castilla y León	104.960.703 €
Murcia	71.425.234 €
Canarias	57.091.914 €
Castilla-La Mancha	52.724.128 €
Navarra	47.669.098 €
Pdo. de Asturias	45.161.163 €
Cantabria	45.062.658 €
Baleares	32.100.766 €
Extremadura	26.889.452 €
La Rioja	10.854.838 €
Ceuta	0 €
TOTAL	3.310.225.515 €



Ayudas 2017 - 2020. Distribución por Programas Estatales

Programa Estatal de Promoción del Talento y su Empleabilidad	944.344.142 €	28,5%
Programa Estatal de I+D+i orientada a los Retos de la sociedad	1.456.080.512 €	44,0%
Programa Estatal de Generación de Conocimiento y Fortalecimiento Científico y Tecnológico	906.160.865 €	27,4%
Programa Estatal de Liderazgo Empresarial en I+D+i	3.639.996 €	0,1%
Total	3.310.225.515 €	

Ayudas 2017 - 2020 Distribución por Programas Estatales





GOBIERNO DE ESPAÑA

MINISTERIO DE CIENCIA E INNOVACIÓN



AGENCIA ESTADAL DE INVESTIGACIÓN

AYUDAS DE LA AGENCIA ESTADAL DE INVESTIGACIÓN

ESPAÑA



PROGRAMA ESTADAL DE PROMOCIÓN DEL TALENTO Y SU EMPLEABILIDAD

CONVOCATORIA	2017		2018		2019		2020		2017 - 2020	
	Nº	€	Nº	€	Nº	€	Nº	€	Nº	€
Contratos predoctorales para la formación de doctores - FPI	1.048	97.202.000	1.069	99.149.750	1.066	104.734.500	1.086	107.470.560	4.269	408.556.810
Estancias breves en Centros de I+D	273	1.229.440	56	205.665			0	0	329	1.435.105
Contratos para la formación posdoctoral - Juan de la Cierva	225	11.250.000	211	10.550.000	225	11.250.000	230	12.098.000	891	45.148.000
Juan de la Cierva - Incorporación	225	14.400.000	218	20.274.000	225	20.925.000	261	25.525.800	929	81.124.800
Ramón y Cajal	175	54.005.000	200	61.720.000	200	61.720.000	221	71.659.250	796	249.104.250
Personal Técnico de Apoyo	183	7.011.000	182	6.984.000	171	7.008.000	164	6.726.000	700	27.729.000
Promoción de empleo joven			1.039	39.858.400			0	0	1.039	39.858.400
Formación de doctores en empresas "Doctorados Industriales"	48	2.954.787	63	3.644.800	61	3.911.784	60	3.907.729	232	14.419.100
Incorporación estable de doctores	67	6.700.000			119	11.900.000	0	0	186	18.600.000
Torres Quevedo	191	14.974.974	175	14.422.706	176	14.585.372	161	14.385.626	703	58.368.678
TOTAL	2.435	209.727.201	3.213	256.809.320	2.243	236.034.656	2.183	241.772.965	10.074	944.344.142

PROGRAMA ESTADAL DE I+D+i ORIENTADA A LOS RETOS DE LA SOCIEDAD

CONVOCATORIA	2017		2018		2019		2020		2017 - 2020	
	Nº	€	Nº	€	Nº	€	Nº	€	Nº	€
Proyectos de I+D+i Retos	1.609	220.362.175	1.856	252.793.805	1.741	241.239.092	1.921	276.223.534	7.127	990.618.605
Proyectos Retos-Colaboración	599	248.776.450			443	134.669.530	0	0	1.042	383.445.980
Proyectos de Investigación fundamental orientada y acciones complementarias - INIA	137	11.900.653					0	0	137	11.900.653
Plataformas Tecnológicas			43	3.999.660			51	3.966.766	94	7.966.425
Acciones de Programación Conjunta Internacional	102	11.899.842	100	11.499.538	133	16.407.361	109	14.447.123	444	54.253.864
Acciones de dinamización Europa Investigación	175	2.939.539			195	2.968.252	165	1.987.194	535	7.894.985
TOTAL	2.622	495.878.659	1.999	268.293.003	2.512	395.284.235	2.246	296.624.616	9.379	1.456.080.512

PROGRAMA ESTATAL DE LIDERAZGO EMPRESARIAL EN I+D+I

CONVOCATORIA	2017		2018		2019		2020		2017 - 2020	
	Nº	€	Nº	€	Nº	€	Nº	€	Nº	€
Horizonte PYME	63	3.639.996					0	0	63	3.639.996
TOTAL	63	3.639.996	0	0	0	0	0	0	63	3.639.996

PROGRAMA ESTATAL DE GENERACIÓN DE CONOCIMIENTO Y FORTALECIMIENTO CIENTÍFICO Y TECNOLÓGICO

CONVOCATORIA	2017		2018		2019		2020		2017 - 2020	
	Nº	€	Nº	€	Nº	€	Nº	€	Nº	€
Proyectos de I+D Excelencia / Generación de Conocimiento	1.218	102.143.844	1.135	107.883.721	1.177	121.895.884	1.277	135.080.018	4.807	467.003.467
Centros de Excelencia Severo Ochoa y Unidades María de Maeztu	12	34.000.000	9	30.000.000	16	52.000.000	16	40.000.000	53	156.000.000
Proyectos Explora Ciencia y Explora Tecnología	97	4.998.510					0	0	97	4.998.510
Acciones de Dinamización Redes de Excelencia / Redes de Investigación	108	2.500.000	161	3.289.000			0	0	269	5.789.000
Europa Redes y Gestores - Europa Centros tecnológicos	44	6.961.583			41	7.000.000	37	7.000.000	122	20.961.583
Proyectos Europa Excelencia	11	749.991	12	898.834	13	974.739	20	1.200.000	56	3.823.564
Adquisición de Equipamiento Científico - Técnico (FEDER)			510	107.098.827	550	140.485.913	0	0	1.060	247.584.741
TOTAL	1.490	151.353.928	1.827	249.170.382	1.797	322.356.536	1.350	183.280.018	6.464	906.160.865

TOTAL NACIONAL

3.310.225.515

 GOBIERNO DE ESPAÑA MINISTERIO DE CIENCIA E INNOVACIÓN		 AGENCIA ESTATAL DE INVESTIGACIÓN	AYUDAS DE LA AGENCIA ESTATAL DE INVESTIGACIÓN ANDALUCÍA			
TOTAL COMUNIDAD	2017 103.366.464	2018 144.656.896	2019 170.454.124	2020 93.122.749	2017 - 2020 511.600.232	

PROGRAMA ESTATAL DE PROMOCIÓN DEL TALENTO Y SU EMPLEABILIDAD		TOTAL		2017	2018	2019	2020	2017 - 2020		
		126.436.036		29.223.892	37.865.075	30.060.514	29.286.554			
CONVOCATORIA	2017		2018		2019		2020		2017 - 2020	
	Nº	€	Nº	€	Nº	€	Nº	€	Nº	€
Contratos predoctorales para la formación de doctores - FPI	137	12.706.750	146	13.541.500	113	11.102.250	120	11.875.200	516	49.225.700
Estancias breves en Centros de I+D	45	210.910	5	18.180					50	229.090
Contratos para la formación posdoctoral - Juan de la Cierva	32	1.600.000	26	1.300.000	34	1.700.000	28	1.472.800	120	6.072.800
Juan de la Cierva - Incorporación Ramón y Cajal	37	2.368.000	47	4.371.000	45	4.185.000	39	3.814.200	168	14.738.200
Personal Técnico de Apoyo	25	7.715.000	15	4.629.000	29	8.949.400	29	9.403.250	98	30.696.650
Promoción de empleo joven	39	1.497.000	48	1.848.000	36	1.500.000	38	1.572.000	161	6.417.000
Formación de doctores en empresas "Doctorados Industriales"			272	10.512.800					272	10.512.800
Incorporación estable de doctores	8	507.906	10	626.114	10	627.673	8	506.973	36	2.268.666
Torres Quevedo	14	1.400.000	14	1.018.481	11	796.191	8	642.131	49	3.675.130
TOTAL	353	29.223.892	583	37.865.075	290	30.060.514	270	29.286.554	1.496	126.436.036

PROGRAMA ESTATAL DE I+D+i ORIENTADA A LOS RETOS DE LA SOCIEDAD		TOTAL		2017	2018	2019	2020	2017 - 2020		
		164.317.564		50.520.810	33.742.678	42.041.174	38.012.902			
CONVOCATORIA	2017		2018		2019		2020		2017 - 2020	
	Nº	€	Nº	€	Nº	€	Nº	€	Nº	€
Proyectos de I+D+i Retos	228	29.813.795	259	32.403.437	236	30.139.588	273	35.184.574	996	127.541.393
Proyectos Retos-Colaboración	49	17.125.006			33	9.452.161			82	26.577.167
Proyectos de Investigación fundamental orientada y acciones complementarias - INIA	17	1.472.526							17	1.472.526
Plataformas Tecnológicas			1	76.300			2	126.066	3	202.366
Acciones de Programación Conjunta Internacional	15	1.682.988	10	1.262.941	19	2.255.042	19	2.617.942	63	7.818.913
Acciones de dinamización Europa Investigación	23	426.495			14	194.384	7	84.320	44	705.199
TOTAL	332	50.520.810	270	33.742.678	302	42.041.174	301	38.012.902	1.205	164.317.564

PROGRAMA ESTATAL DE LIDERAZGO EMPRESARIAL EN I+D+I				TOTAL		2017	2018	2019	2020	2017 - 2020	
				292.056		292.056	0	0	0		
CONVOCATORIA	2017		2018		2019		2020		2017 - 2020		
	Nº	€	Nº	€	Nº	€	Nº	€	Nº	€	
Horizonte PYME	5	292.056								5	292.056
TOTAL	5	292.056	0	0	0	0	0	0	0	5	292.056

PROGRAMA ESTATAL DE GENERACIÓN DE CONOCIMIENTO Y FORTALECIMIENTO CIENTÍFICO Y TECNOLÓGICO				TOTAL		2017	2018	2019	2020	2017 - 2020	
				220.554.576		23.329.705	73.049.143	98.352.436	25.823.293		
CONVOCATORIA	2017		2018		2019		2020		2017 - 2020		
	Nº	€	Nº	€	Nº	€	Nº	€	Nº	€	
Proyectos de I+D Excelencia / Generación de Conocimiento	222	17.090.766	192	19.055.080	205	21.438.538	208	21.174.564	827	78.758.948	
Centros de Excelencia Severo Ochoa y Unidades María de Maeztu	1	4.000.000	0	0	1	2.000.000	2	3.600.000	4	9.600.000	
Proyectos Explora Ciencia y Explora Tecnología	19	934.120							19	934.120	
Acciones de Dinamización Redes de Excelencia / Redes de Investigación	15	274.000	22	427.400					37	701.400	
Europa Redes y Gestores - Europa Centros tecnológicos	7	1.030.819			3	477.143	4	868.729	14	2.376.691	
Proyectos Europa Excelencia	0	0	0	0	0	0	3	180.000	3	180.000	
Adquisición de Equipamiento Científico - Técnico (FEDER)			237	53.566.663	233	74.436.754			470	128.003.417	
TOTAL	264	23.329.705	451	73.049.143	442	98.352.436	217	25.823.293	1.374	220.554.576	

 GOBIERNO DE ESPAÑA	 MINISTERIO DE CIENCIA E INNOVACIÓN	 AGENCIA ESTATAL DE INVESTIGACIÓN	AYUDAS DE LA AGENCIA ESTATAL DE INVESTIGACIÓN	
ARAGÓN				

TOTAL COMUNIDAD	2017 39.182.163	2018 22.877.610	2019 30.968.564	2020 21.829.276	2017 - 2020 114.857.613
------------------------	----------------------------------	----------------------------------	----------------------------------	----------------------------------	--

PROGRAMA ESTATAL DE PROMOCIÓN DEL TALENTO Y SU EMPLEABILIDAD	TOTAL 32.529.973		2017 6.345.031	2018 9.584.195	2019 8.626.498	2020 7.974.247	2017 - 2020
---	-----------------------------------	--	---------------------------------	---------------------------------	---------------------------------	---------------------------------	--------------------




CONVOCATORIA	2017		2018		2019		2020		2017 - 2020	
	Nº	€	Nº	€	Nº	€	Nº	€	Nº	€
Contratos predoctorales para la formación de doctores - FPI	42	3.895.500	43	3.988.250	27	2.652.750	37	3.661.520	149	14.198.020
Estancias breves en Centros de I+D	18	80.705	1	3.500					19	84.205
Contratos para la formación posdoctoral - Juan de la Cierva	6	300.000	7	350.000	4	200.000	7	368.200	24	1.218.200
Juan de la Cierva - Incorporación	5	320.000	11	1.023.000	8	744.000	9	880.200	33	2.967.200
Ramón y Cajal	3	925.800	9	2.777.400	10	3.086.000	6	1.945.500	28	8.734.700
Personal Técnico de Apoyo	1	36.000	4	156.000	0	0	1	42.000	6	234.000
Promoción de empleo joven			16	603.400					16	603.400
Formación de doctores en empresas "Doctorados Industriales"	2	130.049	2	121.453	2	106.144	3	182.441	9	540.087
Incorporación estable de doctores	1	100.000			8	800.000			9	900.000
Torres Quevedo	8	556.978	7	561.192	12	1.037.604	11	894.387	38	3.050.160
TOTAL	86	6.345.031	100	9.584.195	71	8.626.498	74	7.974.247	331	32.529.973

PROGRAMA ESTATAL DE I+D+i ORIENTADA A LOS RETOS DE LA SOCIEDAD	TOTAL 63.558.347		2017 29.905.325	2018 7.356.328	2019 16.724.224	2020 9.572.471	2017 - 2020
---	-----------------------------------	--	----------------------------------	---------------------------------	----------------------------------	---------------------------------	--------------------

CONVOCATORIA	2017		2018		2019		2020		2017 - 2020	
	Nº	€	Nº	€	Nº	€	Nº	€	Nº	€
Proyectos de I+D+i Retos	57	7.581.013	52	6.540.171	68	8.985.702	60	8.876.112	237	31.982.998
Proyectos Retos-Colaboración	41	21.009.650			23	6.703.861			64	27.713.511
Proyectos de Investigación fundamental orientada y acciones complementarias - INIA	10	688.085							10	688.085
Plataformas Tecnológicas			1	97.047			1	102.559	2	199.605
Acciones de Programación Conjunta Internacional	5	597.377	6	719.110	6	982.989	5	504.500	22	2.803.976
Acciones de dinamización Europa Investigación	2	29.200			3	51.672	6	89.300	11	170.172
TOTAL	115	29.905.325	59	7.356.328	100	16.724.224	72	9.572.471	346	63.558.347

PROGRAMA ESTATAL DE LIDERAZGO EMPRESARIAL EN I+D+I				TOTAL		2017	2018	2019	2020	2017 - 2020	
				101.762		101.762	0	0	0		
CONVOCATORIA	2017		2018		2019		2020		2017 - 2020		
	Nº	€	Nº	€	Nº	€	Nº	€	Nº	€	
Horizonte PYME	2	101.762								2	101.762
TOTAL	2	101.762	0	0	0	0	0	0	0	2	101.762




PROGRAMA ESTATAL DE GENERACIÓN DE CONOCIMIENTO Y FORTALECIMIENTO CIENTÍFICO Y TECNOLÓGICO				TOTAL		2017	2018	2019	2020	2017 - 2020	
				18.667.531		2.830.044	5.937.087	5.617.843	4.282.558		
CONVOCATORIA	2017		2018		2019		2020		2017 - 2020		
	Nº	€	Nº	€	Nº	€	Nº	€	Nº	€	
Proyectos de I+D Excelencia / Generación de Conocimiento	33	2.234.386	46	3.910.115	37	3.858.690	34	3.645.379	150	13.648.570	
Centros de Excelencia Severo Ochoa y Unidades María de Maeztu	0	0	0	0	0	0	0	0	0	0	
Proyectos Explora Ciencia y Explora Tecnología	2	114.950							2	114.950	
Acciones de Dinamización Redes de Excelencia / Redes de Investigación	5	140.250	5	72.000					10	212.250	
Europa Redes y Gestores - Europa Centros tecnológicos	2	340.458			2	327.289	3	637.179	7	1.304.925	
Proyectos Europa Excelencia	0	0	0	0	1	75.000	0	0	1	75.000	
Adquisición de Equipamiento Científico - Técnico (FEDER)			17	1.954.972	12	1.356.864			29	3.311.836	
TOTAL	42	2.830.044	68	5.937.087	52	5.617.843	37	4.282.558	199	18.667.531	

 GOBIERNO DE ESPAÑA MINISTERIO DE CIENCIA E INNOVACIÓN		 AGENCIA ESTADAL DE INVESTIGACIÓN		AYUDAS DE LA AGENCIA ESTADAL DE INVESTIGACIÓN							
TOTAL COMUNIDAD		2017 8.616.708		2018 8.536.670		2019 7.705.795		2020 7.241.592		2017 - 2020 32.100.766	
PROGRAMA ESTADAL DE PROMOCIÓN DEL TALENTO Y SU EMPLEABILIDAD		TOTAL 11.692.779		2017 2.466.932		2018 3.342.247		2019 2.687.296		2020 3.196.304	
CONVOCATORIA	2017		2018		2019		2020		2017 - 2020		
	Nº	€	Nº	€	Nº	€	Nº	€	Nº	€	
Contratos predoctorales para la formación de doctores - FPI	10	927.500	10	927.500	13	1.277.250	13	1.286.480	46	4.418.730	
Estancias breves en Centros de I+D	5	26.900	1	3.210					6	30.110	
Contratos para la formación posdoctoral - Juan de la Cierva	0	0	1	50.000	3	150.000	2	105.200	6	305.200	
Juan de la Cierva - Incorporación	1	64.000	1	93.000	5	465.000	4	391.200	11	1.013.200	
Ramón y Cajal	3	925.800	3	925.800	1	308.600	4	1.297.000	11	3.457.200	
Personal Técnico de Apoyo	1	36.000	1	39.000	2	84.000	0	0	4	159.000	
Promoción de empleo joven			29	1.123.200					29	1.123.200	
Formación de doctores en empresas "Doctorados Industriales"	1	64.788	0	0	0	0	0	0	1	64.788	
Incorporación estable de doctores	2	200.000			3	300.000			5	500.000	
Torres Quevedo	4	221.944	2	180.537	1	102.446	1	116.424	8	621.351	
TOTAL	27	2.466.932	48	3.342.247	28	2.687.296	24	3.196.304	127	11.692.779	
PROGRAMA ESTADAL DE I+D+i ORIENTADA A LOS RETOS DE LA SOCIEDAD		TOTAL 9.382.144		2017 2.657.209		2018 2.135.870		2019 2.337.104		2020 2.251.961	
CONVOCATORIA	2017		2018		2019		2020		2017 - 2020		
	Nº	€	Nº	€	Nº	€	Nº	€	Nº	€	
Proyectos de I+D+i Retos	22	2.233.902	20	2.030.864	13	1.239.161	19	2.097.511	74	7.601.438	
Proyectos Retos-Colaboración	1	94.517			2	826.808			3	921.325	
Proyectos de Investigación fundamental orientada y acciones complementarias - INIA	3	186.790							3	186.790	
Plataformas Tecnológicas			1	105.006			0	0	1	105.006	
Acciones de Programación Conjunta Internacional	1	107.000	0	0	2	249.535	1	130.450	4	486.985	
Acciones de dinamización Europa Investigación	2	35.000			1	21.600	2	24.000	5	80.600	
TOTAL	29	2.657.209	21	2.135.870	18	2.337.104	22	2.251.961	90	9.382.144	

BALEARES

PROGRAMA ESTATAL DE LIDERAZGO EMPRESARIAL EN I+D+i		TOTAL		2017	2018	2019	2020			
		0		0	0	0	0			
CONVOCATORIA	2017		2018		2019		2020		2017 - 2020	
	Nº	€	Nº	€	Nº	€	Nº	€	Nº	€
Horizonte PYME									0	0
TOTAL	0	0	0	0	0	0	0	0	0	0

PROGRAMA ESTATAL DE GENERACIÓN DE CONOCIMIENTO Y FORTALECIMIENTO CIENTÍFICO Y TECNOLÓGICO		TOTAL		2017	2018	2019	2020			
		11.025.843		3.492.567	3.058.553	2.681.395	1.793.328			
CONVOCATORIA	2017		2018		2019		2020		2017 - 2020	
	Nº	€	Nº	€	Nº	€	Nº	€	Nº	€
Proyectos de I+D Excelencia / Generación de Conocimiento	17	1.302.686	12	1.498.948	19	1.677.786	19	1.593.328	67	6.072.748
Centros de Excelencia Severo Ochoa y Unidades María de Maeztu	1	2.000.000	0	0	0	0	1	200.000	2	2.200.000
Proyectos Explora Ciencia y Explora Tecnología	2	84.700							2	84.700
Acciones de Dinamización Redes de Excelencia / Redes de Investigación	2	37.000	4	61.000					6	98.000
Europa Redes y Gestores - Europa Centros tecnológicos	0	0			0	0	0	0	0	0
Proyectos Europa Excelencia	1	68.181	0	0	0	0	0	0	1	68.181
Adquisición de Equipamiento Científico - Técnico (FEDER)			4	1.498.605	3	1.003.609			7	2.502.214
TOTAL	23	3.492.567	20	3.058.553	22	2.681.395	20	1.793.328	85	11.025.843

 GOBIERNO DE ESPAÑA	MINISTERIO DE CIENCIA E INNOVACIÓN	 AGENCIA ESTADAL DE INVESTIGACION	AYUDAS DE LA AGENCIA ESTADAL DE INVESTIGACION COMUNIDAD VALENCIANA	
---	------------------------------------	---	---	---

TOTAL COMUNIDAD	2017 79.198.146	2018 76.064.190	2019 78.012.061	2020 60.385.398	2017 - 2020 293.659.794
------------------------	----------------------------------	----------------------------------	----------------------------------	----------------------------------	--




PROGRAMA ESTATAL DE PROMOCIÓN DEL TALENTO Y SU EMPLEABILIDAD		TOTAL		2017	2018	2019	2020	2017 - 2020		
		83.637.525		18.343.556	25.270.179	21.496.531	18.527.259			
CONVOCATORIA	2017		2018		2019		2020		2017 - 2020	
	Nº	€	Nº	€	Nº	€	Nº	€	Nº	€
Contratos predoctorales para la formación de doctores - FPI	84	7.791.000	100	9.275.000	115	11.298.750	88	8.708.480	387	37.073.230
Estancias breves en Centros de I+D	23	110.980	6	17.675					29	128.655
Contratos para la formación posdoctoral - Juan de la Cierva	10	500.000	17	850.000	19	950.000	18	946.800	64	3.246.800
Juan de la Cierva - Incorporación	20	1.280.000	22	2.046.000	13	1.209.000	24	2.347.200	79	6.882.200
Ramón y Cajal	18	5.554.800	19	5.863.400	16	4.937.600	14	4.539.500	67	20.895.300
Personal Técnico de Apoyo	17	657.000	18	690.000	12	480.000	5	210.000	52	2.037.000
Promoción de empleo joven			117	4.501.400					117	4.501.400
Formación de doctores en empresas "Doctorados Industriales"	11	666.215	8	500.990	7	489.549	7	441.924	33	2.098.677
Incorporación estable de doctores	2	200.000			8	800.000			10	1.000.000
Torres Quevedo	22	1.583.561	21	1.525.715	18	1.331.632	17	1.333.355	78	5.774.262
TOTAL	207	18.343.556	328	25.270.179	208	21.496.531	173	18.527.259	916	83.637.525

PROGRAMA ESTATAL DE I+D+i ORIENTADA A LOS RETOS DE LA SOCIEDAD		TOTAL		2017	2018	2019	2020	2017 - 2020		
		142.378.768		46.524.289	33.937.791	32.614.200	29.302.488			
CONVOCATORIA	2017		2018		2019		2020		2017 - 2020	
	Nº	€	Nº	€	Nº	€	Nº	€	Nº	€
Proyectos de I+D+i Retos	160	19.385.773	233	32.291.391	175	22.643.214	206	27.584.697	774	101.905.075
Proyectos Retos-Colaboración	66	24.211.461			37	8.205.920			103	32.417.381
Proyectos de Investigación fundamental orientada y acciones complementarias - INIA	20	1.842.567							20	1.842.567
Plataformas Tecnológicas			3	321.436			2	160.026	5	481.462
Acciones de Programación Conjunta Internacional	7	784.179	12	1.324.964	11	1.474.648	11	1.362.300	41	4.946.091
Acciones de dinamización Europa Investigación	16	300.309			16	290.418	16	195.465	48	786.192
TOTAL	269	46.524.289	248	33.937.791	239	32.614.200	235	29.302.488	991	142.378.768

COMUNIDAD VALENCIANA

PROGRAMA ESTATAL DE LIDERAZGO EMPRESARIAL EN I+D+i		TOTAL 679.506		2017 679.506	2018 0	2019 0	2020 0			
CONVOCATORIA	2017		2018		2019		2020		2017 - 2020	
	Nº	€	Nº	€	Nº	€	Nº	€	Nº	€
Horizonte PYME	12	679.506							12	679.506
TOTAL	12	679.506	0	0	0	0	0	0	12	679.506

PROGRAMA ESTATAL DE GENERACIÓN DE CONOCIMIENTO Y FORTALECIMIENTO CIENTÍFICO Y TECNOLÓGICO		TOTAL 66.963.996		2017 13.650.795	2018 16.856.220	2019 23.901.330	2020 12.555.651			
CONVOCATORIA	2017		2018		2019		2020		2017 - 2020	
	Nº	€	Nº	€	Nº	€	Nº	€	Nº	€
Proyectos de I+D Excelencia / Generación de Conocimiento	103	8.334.238	89	9.257.468	93	10.183.360	103	11.778.331	388	39.553.397
Centros de Excelencia Severo Ochoa y Unidades María de Maeztu	1	4.000.000	0	0	1	2.000.000	0	0	2	6.000.000
Proyectos Explora Ciencia y Explora Tecnología	11	659.450							11	659.450
Acciones de Dinamización Redes de Excelencia / Redes de Investigación	13	270.250	14	302.600					27	572.850
Europa Redes y Gestores - Europa Centros tecnológicos	2	386.857			3	512.934	3	597.320	8	1.497.111
Proyectos Europa Excelencia	0	0	1	75.000	0	0	3	180.000	4	255.000
Adquisición de Equipamiento Científico - Técnico (FEDER)			28	7.221.152	43	11.205.036			71	18.426.188
TOTAL	130	13.650.795	132	16.856.220	140	23.901.330	109	12.555.651	511	66.963.996

 GOBIERNO DE ESPAÑA MINISTERIO DE CIENCIA E INNOVACIÓN		 AGENCIA ESTADAL DE INVESTIGACIÓN		AYUDAS DE LA AGENCIA ESTADAL DE INVESTIGACIÓN						
		CANARIAS								
TOTAL COMUNIDAD		2017 12.406.766	2018 12.266.090	2019 21.207.479	2020 11.211.580	2017 - 2020 57.091.914				
PROGRAMA ESTADAL DE PROMOCIÓN DEL TALENTO Y SU EMPLEABILIDAD		TOTAL 14.946.502		2017 2.353.849	2018 4.147.400	2019 3.567.050	2020 4.878.202			
CONVOCATORIA	2017		2018		2019		2020		2017 - 2020	
	Nº	€	Nº	€	Nº	€	Nº	€	Nº	€
Contratos predoctorales para la formación de doctores - FPI	15	1.391.250	18	1.669.500	12	1.179.000	16	1.583.360	61	5.823.110
Estancias breves en Centros de I+D	3	12.550	1	4.900					4	17.450
Contratos para la formación posdoctoral - Juan de la Cierva	4	200.000	4	200.000	3	150.000	11	578.600	22	1.128.600
Juan de la Cierva - Incorporación	1	64.000	5	465.000	2	186.000	6	586.800	14	1.301.800
Ramón y Cajal	1	308.600	4	1.234.400	4	1.234.400	6	1.945.500	15	4.722.900
Personal Técnico de Apoyo	4	150.000	4	156.000	4	168.000	2	78.000	14	552.000
Promoción de empleo joven			11	417.600					11	417.600
Formación de doctores en empresas "Doctorados Industriales"	1	64.550	0	0	1	36.639	1	70.032	3	171.221
Incorporación estable de doctores	1	100.000			4	400.000			5	500.000
Torres Quevedo	1	62.899	0	0	3	213.011	1	35.910	5	311.821
TOTAL	31	2.353.849	47	4.147.400	33	3.567.050	43	4.878.202	154	14.946.502
PROGRAMA ESTADAL DE I+D+i ORIENTADA A LOS RETOS DE LA SOCIEDAD		TOTAL 15.763.971		2017 6.544.619	2018 2.675.208	2019 3.925.244	2020 2.618.900			
CONVOCATORIA	2017		2018		2019		2020		2017 - 2020	
	Nº	€	Nº	€	Nº	€	Nº	€	Nº	€
Proyectos de I+D+i Retos	29	3.416.677	20	2.595.208	22	2.987.611	22	2.528.900	93	11.528.396
Proyectos Retos-Colaboración	9	3.029.931			6	814.183			15	3.844.114
Proyectos de Investigación fundamental orientada y acciones complementarias - INIA	2	92.511							2	92.511
Plataformas Tecnológicas			0	0			0	0	0	0
Acciones de Programación Conjunta Internacional	0	0	1	80.000	2	68.500	1	80.000	4	228.500
Acciones de dinamización Europa Investigación	1	5.500			3	54.950	1	10.000	5	70.450
TOTAL	41	6.544.619	21	2.675.208	33	3.925.244	24	2.618.900	119	15.763.971

PROGRAMA ESTATAL DE LIDERAZGO EMPRESARIAL EN I+D+I		TOTAL 60.000		2017 60.000	2018 0	2019 0	2020 0			
CONVOCATORIA	2017		2018		2019		2020		2017 - 2020	
	Nº	€	Nº	€	Nº	€	Nº	€	Nº	€
Horizonte PYME	1	60.000							1	60.000
TOTAL	1	60.000	0	0	0	0	0	0	1	60.000




PROGRAMA ESTATAL DE GENERACIÓN DE CONOCIMIENTO Y FORTALECIMIENTO CIENTÍFICO Y TECNOLÓGICO		TOTAL 26.321.441		2017 3.448.297	2018 5.443.482	2019 13.715.184	2020 3.714.478			
CONVOCATORIA	2017		2018		2019		2020		2017 - 2020	
	Nº	€	Nº	€	Nº	€	Nº	€	Nº	€
Proyectos de I+D Excelencia / Generación de Conocimiento	33	3.322.297	20	2.478.806	26	3.252.843	32	3.518.862	111	12.572.808
Centros de Excelencia Severo Ochoa y Unidades María de Maeztu	0	0	0	0	1	4.000.000	0	0	1	4.000.000
Proyectos Explora Ciencia y Explora Tecnología	1	36.300							1	36.300
Acciones de Dinamización Redes de Excelencia / Redes de Investigación	1	89.700	3	51.000					4	140.700
Europa Redes y Gestores - Europa Centros tecnológicos	0	0			0	0	1	135.616	1	135.616
Proyectos Europa Excelencia	0	0	0	0	0	0	1	60.000	1	60.000
Adquisición de Equipamiento Científico - Técnico (FEDER)			10	2.913.676	34	6.462.341			44	9.376.017
TOTAL	35	3.448.297	33	5.443.482	61	13.715.184	34	3.714.478	163	26.321.441

GOBIERNO DE ESPAÑA		MINISTERIO DE CIENCIA E INNOVACIÓN		AYUDAS DE LA AGENCIA ESTATAL DE INVESTIGACIÓN		CANTABRIA		CANTABRIA			
TOTAL COMUNIDAD		2017 17.205.392		2018 7.979.668		2019 10.439.092		2020 9.438.507		2017 - 2020 45.062.658	
PROGRAMA ESTATAL DE PROMOCIÓN DEL TALENTO Y SU EMPLEABILIDAD		TOTAL 11.168.681		2017 2.375.510		2018 3.189.712		2019 3.052.074		2020 2.551.385	
CONVOCATORIA	2017		2018		2019		2020		2017 - 2020		
	Nº	€	Nº	€	Nº	€	Nº	€	Nº	€	
Contratos predoctorales para la formación de doctores - FPI	14	1.298.500	19	1.762.250	14	1.375.500	16	1.583.360	63	6.019.610	
Estancias breves en Centros de I+D	3	13.445	0	0					3	13.445	
Contratos para la formación posdoctoral - Juan de la Cierva	3	150.000	1	50.000	3	150.000	1	52.600	8	402.600	
Juan de la Cierva - Incorporación	4	256.000	1	93.000	2	186.000	4	391.200	11	926.200	
Ramón y Cajal	1	308.600	2	617.200	1	308.600	0	0	4	1.234.400	
Personal Técnico de Apoyo	3	114.000	1	39.000	4	162.000	3	126.000	11	441.000	
Promoción de empleo joven			11	431.200					11	431.200	
Formación de doctores en empresas "Doctorados Industriales"	0	0	0	0	1	69.974	1	70.400	2	140.374	
Incorporación estable de doctores	0	0			8	800.000			8	800.000	
Torres Quevedo	3	234.965	3	197.062	0	0	4	327.825	10	759.852	
TOTAL	31	2.375.510	38	3.189.712	33	3.052.074	29	2.551.385	131	11.168.681	
PROGRAMA ESTATAL DE I+D+i ORIENTADA A LOS RETOS DE LA SOCIEDAD		TOTAL 24.757.354		2017 11.116.810		2018 3.343.549		2019 5.577.020		2020 4.719.974	
CONVOCATORIA	2017		2018		2019		2020		2017 - 2020		
	Nº	€	Nº	€	Nº	€	Nº	€	Nº	€	
Proyectos de I+D+i Retos	27	4.640.955	20	3.017.982	26	3.698.365	24	4.609.979	97	15.967.281	
Proyectos Retos-Colaboración	15	6.003.666			6	1.632.655			21	7.636.321	
Proyectos de Investigación fundamental orientada y acciones complementarias - INIA	1	105.789							1	105.789	
Plataformas Tecnológicas			1	99.717			1	79.995	2	179.712	
Acciones de Programación Conjunta Internacional	2	262.900	2	225.850	2	217.000	0	0	6	705.750	
Acciones de dinamización Europa Investigación	6	103.500			2	29.000	3	30.000	11	162.500	
TOTAL	51	11.116.810	23	3.343.549	36	5.577.020	28	4.719.974	138	24.757.354	

PROGRAMA ESTATAL DE LIDERAZGO EMPRESARIAL EN I+D+I		TOTAL		2017	2018	2019	2020			
		0		0	0	0	0			
CONVOCATORIA	2017		2018		2019		2020		2017 - 2020	
	Nº	€	Nº	€	Nº	€	Nº	€	Nº	€
Horizonte PYME	0	0							0	0
TOTAL	0	0	0	0	0	0	0	0	0	0

PROGRAMA ESTATAL DE GENERACIÓN DE CONOCIMIENTO Y FORTALECIMIENTO CIENTÍFICO Y TECNOLÓGICO		TOTAL		2017	2018	2019	2020			
		9.136.623		3.713.073	1.446.406	1.809.997	2.167.148			
CONVOCATORIA	2017		2018		2019		2020		2017 - 2020	
	Nº	€	Nº	€	Nº	€	Nº	€	Nº	€
Proyectos de I+D Excelencia / Generación de Conocimiento	17	1.383.393	14	897.336	14	750.442	15	1.806.167	60	4.837.338
Centros de Excelencia Severo Ochoa y Unidades María de Maeztu	1	2.000.000	0	0	0	0	0	0	1	2.000.000
Proyectos Explora Ciencia y Explora Tecnología	3	136.730							3	136.730
Acciones de Dinamización Redes de Excelencia / Redes de Investigación	3	106.750	2	30.000					5	136.750
Europa Redes y Gestores - Europa Centros tecnológicos	1	86.200			0	0	2	360.981	3	447.181
Proyectos Europa Excelencia	0	0	0	0	0	0	0	0	0	0
Adquisición de Equipamiento Científico - Técnico (FEDER)			6	519.070	10	1.059.555			16	1.578.625
TOTAL	25	3.713.073	22	1.446.406	24	1.809.997	17	2.167.148	88	9.136.623

CASTILLA Y LEÓN

 GOBIERNO DE ESPAÑA MINISTERIO DE CIENCIA E INNOVACIÓN	 AGENCIA ESTATAL DE INVESTIGACIÓN	AYUDAS DE LA AGENCIA ESTATAL DE INVESTIGACIÓN				
		CASTILLA Y LEÓN				

TOTAL COMUNIDAD	2017 30.369.582	2018 22.814.679	2019 29.453.361	2020 22.323.082	2017 - 2020 104.960.703
------------------------	---------------------------	---------------------------	---------------------------	---------------------------	-----------------------------------

PROGRAMA ESTATAL DE PROMOCIÓN DEL TALENTO Y SU EMPLEABILIDAD	TOTAL 26.773.698		2017 5.633.778	2018 7.944.536	2019 6.016.763	2020 7.178.622	2017 - 2020
---	----------------------------	--	--------------------------	--------------------------	--------------------------	--------------------------	--------------------

CONVOCATORIA	2017		2018		2019		2020		2017 - 2020	
	Nº	€	Nº	€	Nº	€	Nº	€	Nº	€
Contratos predoctorales para la formación de doctores - FPI	25	2.318.750	27	2.504.250	32	3.144.000	28	2.770.880	112	10.737.880
Estancias breves en Centros de I+D	9	39.085	2	5.760					11	44.845
Contratos para la formación posdoctoral - Juan de la Cierva	2	100.000	6	300.000	7	350.000	8	420.800	23	1.170.800
Juan de la Cierva - Incorporación	7	448.000	5	465.000	5	465.000	6	586.800	23	1.964.800
Ramón y Cajal	3	925.800	6	1.851.600	4	1.234.400	6	1.945.500	19	5.957.300
Personal Técnico de Apoyo	15	570.000	13	495.000	2	78.000	6	246.000	36	1.389.000
Promoción de empleo joven			47	1.788.000					47	1.788.000
Formación de doctores en empresas "Doctorados Industriales"	3	185.382	5	284.410	2	139.108	4	280.488	14	889.388
Incorporación estable de doctores	4	400.000			3	300.000			7	700.000
Torres Quevedo	8	646.761	4	250.515	4	306.256	10	928.154	26	2.131.685
TOTAL	76	5.633.778	115	7.944.536	59	6.016.763	68	7.178.622	318	26.773.698

PROGRAMA ESTATAL DE I+D+i ORIENTADA A LOS RETOS DE LA SOCIEDAD	TOTAL 56.806.388		2017 21.090.607	2018 7.732.230	2019 18.002.560	2020 9.980.991	2017 - 2020
---	----------------------------	--	---------------------------	--------------------------	---------------------------	--------------------------	--------------------

CONVOCATORIA	2017		2018		2019		2020		2017 - 2020	
	Nº	€	Nº	€	Nº	€	Nº	€	Nº	€
Proyectos de I+D+i Retos	56	7.556.450	61	7.436.055	78	10.026.302	75	9.697.291	270	34.716.098
Proyectos Retos-Colaboración	40	12.516.473			32	7.701.458			72	20.217.931
Proyectos de Investigación fundamental orientada y acciones complementarias - INIA	7	527.684							7	527.684
Plataformas Tecnológicas			0	0			0	0	0	0
Acciones de Programación Conjunta Internacional	4	369.000	2	296.175	2	196.600	1	150.000	9	1.011.775
Acciones de dinamización Europa Investigación	7	121.000			5	78.200	10	133.700	22	332.900
TOTAL	114	21.090.607	63	7.732.230	117	18.002.560	86	9.980.991	380	56.806.388

CASTILLA Y LEÓN

PROGRAMA ESTATAL DE LIDERAZGO EMPRESARIAL EN I+D+I		TOTAL		2017	2018	2019	2020			
		0		0	0	0	0			
CONVOCATORIA	2017		2018		2019		2020		2017 - 2020	
	Nº	€	Nº	€	Nº	€	Nº	€	Nº	€
Horizonte PYME	0	0							0	0
TOTAL	0	0	0	0	0	0	0	0	0	0

PROGRAMA ESTATAL DE GENERACIÓN DE CONOCIMIENTO Y FORTALECIMIENTO CIENTÍFICO Y TECNOLÓGICO		TOTAL		2017	2018	2019	2020			
		21.380.617		3.645.197	7.137.913	5.434.037	5.163.469			
CONVOCATORIA	2017		2018		2019		2020		2017 - 2020	
	Nº	€	Nº	€	Nº	€	Nº	€	Nº	€
Proyectos de I+D Excelencia / Generación de Conocimiento	50	3.216.664	51	3.405.787	41	2.816.638	61	5.163.469	203	14.602.558
Centros de Excelencia Severo Ochoa y Unidades María de Maeztu	0	0	0	0	0	0	0	0	0	0
Proyectos Explora Ciencia y Explora Tecnología	0	0							0	0
Acciones de Dinamización Redes de Excelencia / Redes de Investigación	2	38.000	3	53.000					5	91.000
Europa Redes y Gestores - Europa Centros tecnológicos	2	390.533			1	185.700	0	0	3	576.233
Proyectos Europa Excelencia	0	0	0	0	0	0	0	0	0	0
Adquisición de Equipamiento Científico - Técnico (FEDER)			22	3.679.126	15	2.431.699			37	6.110.826
TOTAL	54	3.645.197	76	7.137.913	57	5.434.037	61	5.163.469	248	21.380.617

CASTILLA-LA MANCHA

 GOBIERNO DE ESPAÑA MINISTERIO DE CIENCIA E INNOVACIÓN	 AGENCIA ESTADAL DE INVESTIGACIÓN	AYUDAS DE LA AGENCIA ESTADAL DE INVESTIGACIÓN CASTILLA-LA MANCHA	
---	---	---	---

TOTAL COMUNIDAD	2017 9.031.487	2018 15.724.310	2019 18.142.060	2020 9.826.270	2017 - 2020 52.724.128
------------------------	---------------------------------	----------------------------------	----------------------------------	---------------------------------	---

PROGRAMA ESTADAL DE PROMOCIÓN DEL TALENTO Y SU EMPLEABILIDAD	TOTAL 9.857.918		2017 2.547.157	2018 2.827.284	2019 2.014.310	2020 2.469.168	2017 - 2020 9.857.918
---	----------------------------------	--	---------------------------------	---------------------------------	---------------------------------	---------------------------------	--

CONVOCATORIA	2017		2018		2019		2020		2017 - 2020	
	Nº	€	Nº	€	Nº	€	Nº	€	Nº	€
Contratos predoctorales para la formación de doctores - FPI	19	1.762.250	9	834.750	10	982.500	14	1.385.440	52	4.964.940
Estancias breves en Centros de I+D	4	18.935	0	0					4	18.935
Contratos para la formación posdoctoral - Juan de la Cierva	3	150.000	0	0	4	200.000	3	157.800	10	507.800
Juan de la Cierva - Incorporación	1	64.000	2	186.000	0	0	3	293.400	6	543.400
Ramón y Cajal	1	308.600	0	0	1	308.600	1	324.250	3	941.450
Personal Técnico de Apoyo	2	78.000	3	114.000	5	204.000	4	162.000	14	558.000
Promoción de empleo joven			30	1.152.200					30	1.152.200
Formación de doctores en empresas "Doctorados Industriales"	1	65.372	2	107.480	1	70.172	0	0	4	243.024
Incorporación estable de doctores	1	100.000			0	0			1	100.000
Torres Quevedo	0	0	5	432.854	3	249.038	2	146.278	10	828.169
TOTAL	32	2.547.157	51	2.827.284	24	2.014.310	27	2.469.168	134	9.857.918


PROGRAMA ESTADAL DE I+D+i ORIENTADA A LOS RETOS DE LA SOCIEDAD	TOTAL 19.923.385		2017 4.850.932	2018 3.253.018	2019 5.920.237	2020 5.899.198	2017 - 2020 19.923.385
---	-----------------------------------	--	---------------------------------	---------------------------------	---------------------------------	---------------------------------	---

CONVOCATORIA	2017		2018		2019		2020		2017 - 2020	
	Nº	€	Nº	€	Nº	€	Nº	€	Nº	€
Proyectos de I+D+i Retos	26	2.754.928	28	3.153.018	32	4.281.222	42	5.643.198	128	15.832.366
Proyectos Retos-Colaboración	10	1.627.367			4	1.387.015			14	3.014.382
Proyectos de Investigación fundamental orientada y acciones complementarias - INIA	5	374.638							5	374.638
Plataformas Tecnológicas			0	0			0	0	0	0
Acciones de Programación Conjunta Internacional	1	93.999	1	100.000	2	228.000	2	256.000	6	677.999
Acciones de dinamización Europa Investigación	0	0			1	24.000	0	0	1	24.000
TOTAL	42	4.850.932	29	3.253.018	39	5.920.237	44	5.899.198	154	19.923.385

CASTILLA-LA MANCHA

PROGRAMA ESTATAL DE LIDERAZGO EMPRESARIAL EN I+D+i		TOTAL 54.700		2017 54.700	2018 0	2019 0	2020 0			
CONVOCATORIA	2017		2018		2019		2020		2017 - 2020	
	Nº	€	Nº	€	Nº	€	Nº	€	Nº	€
Horizonte PYME	1	54.700							1	54.700
TOTAL	1	54.700	0	0	0	0	0	0	1	54.700

PROGRAMA ESTATAL DE GENERACIÓN DE CONOCIMIENTO Y FORTALECIMIENTO CIENTÍFICO Y TECNOLÓGICO		TOTAL 22.888.124		2017 1.578.698	2018 9.644.008	2019 10.207.513	2020 1.457.905			
CONVOCATORIA	2017		2018		2019		2020		2017 - 2020	
	Nº	€	Nº	€	Nº	€	Nº	€	Nº	€
Proyectos de I+D Excelencia / Generación de Conocimiento	23	1.137.158	12	588.665	17	1.679.117	16	1.457.905	68	4.862.845
Centros de Excelencia Severo Ochoa y Unidades María de Maeztu	0	0	0	0	0	0	0	0	0	0
Proyectos Explora Ciencia y Explora Tecnología	1	72.600							1	72.600
Acciones de Dinamización Redes de Excelencia / Redes de Investigación	2	39.000	4	62.000					6	101.000
Europa Redes y Gestores - Europa Centros tecnológicos	2	329.940			0	0	0	0	2	329.940
Proyectos Europa Excelencia	0	0	0	0	0	0	0	0	0	0
Adquisición de Equipamiento Científico - Técnico (FEDER)			39	8.993.343	38	8.528.396			77	17.521.739
TOTAL	28	1.578.698	55	9.644.008	55	10.207.513	16	1.457.905	154	22.888.124

 GOBIERNO DE ESPAÑA MINISTERIO DE CIENCIA E INNOVACIÓN	 AGENCIA ESTADAL DE INVESTIGACION	AYUDAS DE LA AGENCIA ESTADAL DE INVESTIGACION				
		CATALUÑA				
TOTAL COMUNIDAD	2017 206.378.724	2018 188.157.732	2019 239.265.098	2020 193.148.472	2017 - 2020 826.950.025	

PROGRAMA ESTADAL DE PROMOCIÓN DEL TALENTO Y SU EMPLEABILIDAD		TOTAL		2017	2018	2019	2020	2017 - 2020		
		258.073.182		57.072.202	63.724.427	68.036.326	69.240.227			
CONVOCATORIA	2017		2018		2019		2020		2017 - 2020	
	Nº	€	Nº	€	Nº	€	Nº	€	Nº	€
Contratos predoctorales para la formación de doctores - FPI	289	26.804.750	284	26.341.000	307	30.162.750	324	32.063.040	1.204	115.371.540
Estancias breves en Centros de I+D	62	279.010	15	65.550					77	344.560
Contratos para la formación posdoctoral - Juan de la Cierva	62	3.100.000	56	2.800.000	60	3.000.000	73	3.839.800	251	12.739.800
Juan de la Cierva - Incorporación	66	4.224.000	55	5.115.000	53	4.929.000	65	6.357.000	239	20.625.000
Ramón y Cajal	51	15.738.600	55	16.973.000	66	20.367.600	62	20.103.500	234	73.182.700
Personal Técnico de Apoyo	15	576.000	24	924.000	11	444.000	8	330.000	58	2.274.000
Promoción de empleo joven			161	6.168.400					161	6.168.400
Formación de doctores en empresas "Doctorados Industriales"	9	554.120	7	436.350	10	698.814	14	918.501	40	2.607.785
Incorporación estable de doctores	15	1.500.000			31	3.100.000			46	4.600.000
Torres Quevedo	50	4.295.723	54	4.901.126	60	5.334.162	57	5.628.386	221	20.159.397
TOTAL	619	57.072.202	711	63.724.427	598	68.036.326	603	69.240.227	2.531	258.073.182

PROGRAMA ESTADAL DE I+D+i ORIENTADA A LOS RETOS DE LA SOCIEDAD		TOTAL		2017	2018	2019	2020	2017 - 2020		
		341.443.579		111.678.635	64.514.241	91.408.995	73.841.708			
CONVOCATORIA	2017		2018		2019		2020		2017 - 2020	
	Nº	€	Nº	€	Nº	€	Nº	€	Nº	€
Proyectos de I+D+i Retos	357	51.285.971	410	61.141.905	340	50.709.164	448	67.976.275	1.555	231.113.315
Proyectos Retos-Colaboración	108	54.481.474			114	34.525.783			222	89.007.257
Proyectos de Investigación fundamental orientada y acciones complementarias - INIA	13	1.435.055							13	1.435.055
Plataformas Tecnológicas			3	271.874			4	315.214	7	587.089
Acciones de Programación Conjunta Internacional	29	3.543.714	27	3.100.462	43	5.294.836	35	4.889.359	134	16.828.371
Acciones de dinamización Europa Investigación	58	932.421			62	879.212	55	660.859	175	2.472.492
TOTAL	565	111.678.635	440	64.514.241	559	91.408.995	542	73.841.708	2.106	341.443.579

CATALUÑA

PROGRAMA ESTATAL DE LIDERAZGO EMPRESARIAL EN I+D+I				TOTAL		2017	2018	2019	2020		
				800.355		800.355	0	0	0		
CONVOCATORIA	2017		2018		2019		2020		2017 - 2020		
	Nº	€	Nº	€	Nº	€	Nº	€	Nº	€	
Horizonte PYME	14	800.355								14	800.355
TOTAL	14	800.355	0	0	0	0	0	0	0	14	800.355

PROGRAMA ESTATAL DE GENERACIÓN DE CONOCIMIENTO Y FORTALECIMIENTO CIENTÍFICO Y TECNOLÓGICO				TOTAL		2017	2018	2019	2020		
				226.632.909		36.827.531	59.919.064	79.819.777	50.066.537		
CONVOCATORIA	2017		2018		2019		2020		2017 - 2020		
	Nº	€	Nº	€	Nº	€	Nº	€	Nº	€	
Proyectos de I+D Excelencia / Generación de Conocimiento	246	26.021.050	281	29.182.901	280	33.924.105	306	35.828.538	1.113	124.956.594	
Centros de Excelencia Severo Ochoa y Unidades María de Maeztu	3	8.000.000	6	22.000.000	10	34.000.000	4	12.000.000	23	76.000.000	
Proyectos Explora Ciencia y Explora Tecnología	19	922.020							19	922.020	
Acciones de Dinamización Redes de Excelencia / Redes de Investigación	22	556.250	37	768.900					59	1.325.150	
Europa Redes y Gestores - Europa Centros tecnológicos	6	1.055.487			13	2.432.804	9	1.877.999	28	5.366.290	
Proyectos Europa Excelencia	4	272.724	3	224.939	6	449.739	6	360.000	19	1.307.402	
Adquisición de Equipamiento Científico - Técnico (FEDER)			36	7.742.324	42	9.013.130			78	16.755.453	
TOTAL	300	36.827.531	363	59.919.064	351	79.819.777	325	50.066.537	1.339	226.632.909	

 GOBIERNO DE ESPAÑA MINISTERIO DE CIENCIA E INNOVACIÓN	 AGENCIA ESTATAL DE INVESTIGACIÓN	AYUDAS DE LA AGENCIA ESTATAL DE INVESTIGACIÓN			
		Ciudad Autónoma de CEUTA			

TOTAL COMUNIDAD	2017 0	2018 0	2019 0	2020 0	2017 - 2020 0
------------------------	------------------	------------------	------------------	------------------	-------------------------





PROGRAMA ESTATAL DE PROMOCIÓN DEL TALENTO Y SU EMPLEABILIDAD		TOTAL		2017	2018	2019	2020	2017 - 2020		
		0		0	0	0	0	0		
CONVOCATORIA	2017		2018		2019		2020		2017 - 2020	
	Nº	€	Nº	€	Nº	€	Nº	€	Nº	€
Contratos predoctorales para la formación de doctores - FPI									0	0
Estancias breves en Centros de I+D									0	0
Contratos para la formación posdoctoral - Juan de la Cierva									0	0
Juan de la Cierva - Incorporación									0	0
Ramón y Cajal									0	0
Personal Técnico de Apoyo									0	0
Promoción de empleo joven									0	0
Formación de doctores en empresas "Doctorados Industriales"									0	0
Incorporación estable de doctores									0	0
Torres Quevedo									0	0
TOTAL	0	0	0	0	0	0	0	0	0	0

PROGRAMA ESTATAL DE I+D+i ORIENTADA A LOS RETOS DE LA SOCIEDAD		TOTAL		2017	2018	2019	2020	2017 - 2020		
		0		0	0	0	0	0		
CONVOCATORIA	2017		2018		2019		2020		2017 - 2020	
	Nº	€	Nº	€	Nº	€	Nº	€	Nº	€
Proyectos de I+D+i Retos									0	0
Proyectos Retos-Colaboración									0	0
Proyectos de Investigación fundamental orientada y acciones complementarias - INIA										
Plataformas Tecnológicas									0	0
Acciones de Programación Conjunta Internacional									0	0
Acciones de dinamización Europa Investigación									0	0
TOTAL	0	0	0	0	0	0	0	0	0	0

PROGRAMA ESTATAL DE LIDERAZGO EMPRESARIAL EN I+D+I		TOTAL		2017	2018	2019	2020			
		0		0	0	0	0			
CONVOCATORIA	2017		2018		2019		2020		2017 - 2020	
	Nº	€	Nº	€	Nº	€	Nº	€	Nº	€
Horizonte PYME									0	0
TOTAL	0	0	0	0	0	0	0	0	0	0

PROGRAMA ESTATAL DE GENERACIÓN DE CONOCIMIENTO Y FORTALECIMIENTO CIENTÍFICO Y TECNOLÓGICO		TOTAL		2017	2018	2019	2020			
		0		0	0	0	0			
CONVOCATORIA	2017		2018		2019		2020		2017 - 2020	
	Nº	€	Nº	€	Nº	€	Nº	€	Nº	€
Proyectos de I+D Excelencia / Generación de Conocimiento									0	0
Centros de Excelencia Severo Ochoa y Unidades María de Maeztu									0	0
Proyectos Explora Ciencia y Explora Tecnología									0	0
Acciones de Dinamización Redes de Excelencia / Redes de Investigación									0	0
Europa Redes y Gestores - Europa Centros tecnológicos									0	0
Proyectos Europa Excelencia									0	0
Adquisición de Equipamiento Científico - Técnico (FEDER)									0	0
TOTAL	0	0	0	0	0	0	0	0	0	0

EXTREMADURA

 GOBIERNO DE ESPAÑA	 MINISTERIO DE CIENCIA E INNOVACIÓN	 AGENCIA ESTATAL DE INVESTIGACIÓN	AYUDAS DE LA AGENCIA ESTATAL DE INVESTIGACIÓN	
EXTREMADURA				

TOTAL COMUNIDAD	2017 7.112.032	2018 7.120.171	2019 8.275.455	2020 4.381.795	2017 - 2020 26.889.452
------------------------	---------------------------------	---------------------------------	---------------------------------	---------------------------------	---

PROGRAMA ESTATAL DE PROMOCIÓN DEL TALENTO Y SU EMPLEABILIDAD	TOTAL 4.780.359		2017 1.712.064	2018 1.358.900	2019 597.439	2020 1.111.956	
---	----------------------------------	--	---------------------------------	---------------------------------	-------------------------------	---------------------------------	--

CONVOCATORIA	2017		2018		2019		2020		2017 - 2020	
	Nº	€	Nº	€	Nº	€	Nº	€	Nº	€
Contratos predoctorales para la formación de doctores - FPI	9	834.750	6	556.500	2	196.500	6	593.760	23	2.181.510
Estancias breves en Centros de I+D	0	0	0	0					0	0
Contratos para la formación posdoctoral - Juan de la Cierva	1	50.000	1	50.000	0	0	1	52.600	3	152.600
Juan de la Cierva - Incorporación	1	64.000	1	93.000	3	279.000	0	0	5	436.000
Ramón y Cajal	2	617.200	0	0	0	0	1	324.250	3	941.450
Personal Técnico de Apoyo	2	75.000	1	39.000	2	84.000	0	0	5	198.000
Promoción de empleo joven			16	620.400					16	620.400
Formación de doctores en empresas "Doctorados Industriales"	0	0	0	0	0	0	2	141.346	2	141.346
Incorporación estable de doctores	0	0			0	0			0	0
Torres Quevedo	1	71.114	0	0	1	37.939	0	0	2	109.053
TOTAL	16	1.712.064	25	1.358.900	8	597.439	10	1.111.956	59	4.780.359




PROGRAMA ESTATAL DE I+D+i ORIENTADA A LOS RETOS DE LA SOCIEDAD	TOTAL 10.049.551		2017 4.457.445	2018 1.571.898	2019 1.731.873	2020 2.288.335	
---	-----------------------------------	--	---------------------------------	---------------------------------	---------------------------------	---------------------------------	--

CONVOCATORIA	2017		2018		2019		2020		2017 - 2020	
	Nº	€	Nº	€	Nº	€	Nº	€	Nº	€
Proyectos de I+D+i Retos	10	1.177.088	14	1.492.898	15	1.731.873	15	2.121.977	54	6.523.836
Proyectos Retos-Colaboración	4	2.642.941							4	2.642.941
Proyectos de Investigación fundamental orientada y acciones complementarias - INIA	7	601.468							7	601.468
Plataformas Tecnológicas			0	0			1	27.428	1	27.428
Acciones de Programación Conjunta Internacional	1	35.948	1	79.000	0	0	1	138.930	3	253.878
Acciones de dinamización Europa Investigación	0	0			0	0	0	0	0	0
TOTAL	22	4.457.445	15	1.571.898	15	1.731.873	17	2.288.335	69	10.049.551

EXTREMADURA

PROGRAMA ESTATAL DE LIDERAZGO EMPRESARIAL EN I+D+I		TOTAL		2017	2018	2019	2020			
		0		0	0	0	0			
CONVOCATORIA	2017		2018		2019		2020		2017 - 2020	
	Nº	€	Nº	€	Nº	€	Nº	€	Nº	€
Horizonte PYME	0	0							0	0
TOTAL	0	0	0	0	0	0	0	0	0	0

PROGRAMA ESTATAL DE GENERACIÓN DE CONOCIMIENTO Y FORTALECIMIENTO CIENTÍFICO Y TECNOLÓGICO		TOTAL		2017	2018	2019	2020			
		12.059.542		942.522	4.189.373	5.946.143	981.504			
CONVOCATORIA	2017		2018		2019		2020		2017 - 2020	
	Nº	€	Nº	€	Nº	€	Nº	€	Nº	€
Proyectos de I+D Excelencia / Generación de Conocimiento	13	929.522	3	71.874	14	936.903	9	831.754	39	2.770.053
Centros de Excelencia Severo Ochoa y Unidades María de Maeztu	0	0	0	0	0	0	0	0	0	0
Proyectos Explora Ciencia y Explora Tecnología	0	0							0	0
Acciones de Dinamización Redes de Excelencia / Redes de Investigación	1	13.000	0	0					1	13.000
Europa Redes y Gestores - Europa Centros tecnológicos	0	0			0	0	1	149.750	1	149.750
Proyectos Europa Excelencia	0	0	0	0	0	0	0	0	0	0
Adquisición de Equipamiento Científico - Técnico (FEDER)			19	4.117.499	20	5.009.240			39	9.126.739
TOTAL	14	942.522	22	4.189.373	34	5.946.143	10	981.504	80	12.059.542

 GOBIERNO DE ESPAÑA MINISTERIO DE CIENCIA E INNOVACIÓN	 AGENCIA ESTATAL DE INVESTIGACIÓN	AYUDAS DE LA AGENCIA ESTATAL DE INVESTIGACIÓN				
		GALICIA				
TOTAL COMUNIDAD	2017 37.909.536	2018 35.471.484	2019 50.481.360	2020 33.875.107	2017 - 2020 157.737.486	




PROGRAMA ESTATAL DE PROMOCIÓN DEL TALENTO Y SU EMPLEABILIDAD		TOTAL		2017	2018	2019	2020			
		47.371.100		9.944.504	11.067.109	12.158.990	14.200.496			
CONVOCATORIA	2017		2018		2019		2020		2017 - 2020	
	Nº	€	Nº	€	Nº	€	Nº	€	Nº	€
Contratos predoctorales para la formación de doctores - FPI	53	4.915.750	37	3.431.750	39	3.831.750	44	4.354.240	173	16.533.490
Estancias breves en Centros de I+D	15	54.250	0	0					15	54.250
Contratos para la formación posdoctoral - Juan de la Cierva	13	650.000	8	400.000	11	550.000	7	368.200	39	1.968.200
Juan de la Cierva - Incorporación	11	704.000	10	930.000	13	1.209.000	24	2.347.200	58	5.190.200
Ramón y Cajal	6	1.851.600	14	4.320.400	19	5.863.400	20	6.485.000	59	18.520.400
Personal Técnico de Apoyo	13	504.000	10	384.000	1	42.000	1	36.000	25	966.000
Promoción de empleo joven			29	1.109.600					29	1.109.600
Formación de doctores en empresas "Doctorados Industriales"	0	0	2	130.352	2	139.907	3	192.792	7	463.051
Incorporación estable de doctores	7	700.000			4	400.000			11	1.100.000
Torres Quevedo	9	564.904	5	361.007	2	122.933	4	417.064	20	1.465.908
TOTAL	127	9.944.504	115	11.067.109	91	12.158.990	103	14.200.496	436	47.371.100

PROGRAMA ESTATAL DE I+D+i ORIENTADA A LOS RETOS DE LA SOCIEDAD		TOTAL		2017	2018	2019	2020			
		71.162.122		21.836.489	12.244.663	24.036.950	13.044.020			
CONVOCATORIA	2017		2018		2019		2020		2017 - 2020	
	Nº	€	Nº	€	Nº	€	Nº	€	Nº	€
Proyectos de I+D+i Retos	81	8.572.124	91	11.686.664	101	12.449.327	101	11.945.640	374	44.653.755
Proyectos Retos-Colaboración	31	11.586.558			35	11.284.048			66	22.870.606
Proyectos de Investigación fundamental orientada y acciones complementarias - INIA	13	1.007.101							13	1.007.101
Plataformas Tecnológicas			2	140.999			2	170.730	4	311.729
Acciones de Programación Conjunta Internacional	5	552.852	5	417.000	2	162.400	6	831.800	18	1.964.052
Acciones de dinamización Europa Investigación	6	117.854			9	141.175	8	95.850	23	354.879
TOTAL	136	21.836.489	98	12.244.663	147	24.036.950	117	13.044.020	498	71.162.122

PROGRAMA ESTATAL DE LIDERAZGO EMPRESARIAL EN I+D+I				TOTAL		2017	2018	2019	2020	2017 - 2020	
				177.435		177.435	0	0	0		
CONVOCATORIA	2017		2018		2019		2020		2017 - 2020		
	Nº	€	Nº	€	Nº	€	Nº	€	Nº	€	
Horizonte PYME	3	177.435								3	177.435
TOTAL	3	177.435	0	0	0	0	0	0	0	3	177.435

PROGRAMA ESTATAL DE GENERACIÓN DE CONOCIMIENTO Y FORTALECIMIENTO CIENTÍFICO Y TECNOLÓGICO				TOTAL		2017	2018	2019	2020	2017 - 2020	
				39.026.830		5.951.108	12.159.712	14.285.420	6.630.590		
CONVOCATORIA	2017		2018		2019		2020		2017 - 2020		
	Nº	€	Nº	€	Nº	€	Nº	€	Nº	€	
Proyectos de I+D Excelencia / Generación de Conocimiento	60	5.040.739	44	3.622.740	45	4.956.402	59	5.583.725	208	19.203.606	
Centros de Excelencia Severo Ochoa y Unidades María de Maeztu	0	0	0	0	0	0	1	200.000	1	200.000	
Proyectos Explora Ciencia y Explora Tecnología	0	0							0	0	
Acciones de Dinamización Redes de Excelencia / Redes de Investigación	7	138.000	8	179.500					15	317.500	
Europa Redes y Gestores - Europa Centros tecnológicos	4	772.369			4	703.144	4	846.865	12	2.322.378	
Proyectos Europa Excelencia	0	0	1	74.070	0	0	0	0	1	74.070	
Adquisición de Equipamiento Científico - Técnico (FEDER)			55	8.283.402	49	8.625.874			104	16.909.276	
TOTAL	71	5.951.108	108	12.159.712	98	14.285.420	64	6.630.590	341	39.026.830	




LA RIOJA

 GOBIERNO DE ESPAÑA MINISTERIO DE CIENCIA E INNOVACIÓN		 AGENCIA ESTATAL DE INVESTIGACIÓN		AYUDAS DE LA AGENCIA ESTATAL DE INVESTIGACIÓN LA RIOJA							
TOTAL COMUNIDAD		2017 3.578.295		2018 2.692.334		2019 3.207.444		2020 1.376.764		2017 - 2020 10.854.838	
PROGRAMA ESTATAL DE PROMOCIÓN DEL TALENTO Y SU EMPLEABILIDAD		TOTAL 2.705.619		2017 642.100		2018 656.950		2019 994.804		2020 411.765	
CONVOCATORIA	2017		2018		2019		2020		2017 - 2020		
	Nº	€	Nº	€	Nº	€	Nº	€	Nº	€	
Contratos predoctorales para la formación de doctores - FPI	3	278.250	3	278.250	4	393.000	2	197.920	12	1.147.420	
Estancias breves en Centros de I+D	1	5.250	0	0					1	5.250	
Contratos para la formación posdoctoral - Juan de la Cierva	1	50.000	0	0	1	50.000	1	52.600	3	152.600	
Juan de la Cierva - Incorporación	0	0	2	186.000	2	186.000	1	97.800	5	469.800	
Ramón y Cajal	1	308.600	0	0	1	308.600	0	0	2	617.200	
Personal Técnico de Apoyo	0	0	0	0	0	0	0	0	0	0	
Promoción de empleo joven			3	110.800					3	110.800	
Formación de doctores en empresas "Doctorados Industriales"	0	0	0	0	0	0	0	0	0	0	
Incorporación estable de doctores	0	0			0	0			0	0	
Torres Quevedo	0	0	1	81.900	1	57.204	1	63.445	3	202.549	
TOTAL	6	642.100	9	656.950	9	994.804	5	411.765	29	2.705.619	
PROGRAMA ESTATAL DE I+D+i ORIENTADA A LOS RETOS DE LA SOCIEDAD		TOTAL 6.254.828		2017 2.641.902		2018 1.227.900		2019 1.646.442		2020 738.584	
CONVOCATORIA	2017		2018		2019		2020		2017 - 2020		
	Nº	€	Nº	€	Nº	€	Nº	€	Nº	€	
Proyectos de I+D+i Retos	5	596.530	8	955.900	10	1.414.490	6	738.584	29	3.705.504	
Proyectos Retos-Colaboración	6	1.958.473			1	231.952			7	2.190.425	
Proyectos de Investigación fundamental orientada y acciones complementarias - INIA	1	86.899							1	86.899	
Plataformas Tecnológicas			0	0			0	0	0	0	
Acciones de Programación Conjunta Internacional	0	0	2	272.000	0	0	0	0	2	272.000	
Acciones de dinamización Europa Investigación	0	0			0	0	0	0	0	0	
TOTAL	12	2.641.902	10	1.227.900	11	1.646.442	6	738.584	39	6.254.828	

PROGRAMA ESTATAL DE LIDERAZGO EMPRESARIAL EN I+D+I		TOTAL		2017	2018	2019	2020			
		0		0	0	0	0			
CONVOCATORIA	2017		2018		2019		2020		2017 - 2020	
	Nº	€	Nº	€	Nº	€	Nº	€	Nº	€
Horizonte PYME	0	0							0	0
TOTAL	0	0	0	0	0	0	0	0	0	0

PROGRAMA ESTATAL DE GENERACIÓN DE CONOCIMIENTO Y FORTALECIMIENTO CIENTÍFICO Y TECNOLÓGICO		TOTAL		2017	2018	2019	2020			
		1.894.391		294.293	807.484	566.199	226.415			
CONVOCATORIA	2017		2018		2019		2020		2017 - 2020	
	Nº	€	Nº	€	Nº	€	Nº	€	Nº	€
Proyectos de I+D Excelencia / Generación de Conocimiento	5	282.293	6	394.823	3	160.930	5	226.415	19	1.064.461
Centros de Excelencia Severo Ochoa y Unidades María de Maeztu	0	0	0	0	0	0	0	0	0	0
Proyectos Explora Ciencia y Explora Tecnología	0	0							0	0
Acciones de Dinamización Redes de Excelencia / Redes de Investigación	1	12.000	1	20.000					2	32.000
Europa Redes y Gestores - Europa Centros tecnológicos	0	0			1	200.000	0	0	1	200.000
Proyectos Europa Excelencia	0	0	0	0	0	0	0	0	0	0
Adquisición de Equipamiento Científico - Técnico (FEDER)			1	392.661	1	205.269			2	597.930
TOTAL	6	294.293	8	807.484	5	566.199	5	226.415	24	1.894.391

MADRID





 GOBIERNO DE ESPAÑA MINISTERIO DE CIENCIA E INNOVACIÓN		 AGENCIA ESTADAL DE INVESTIGACIÓN		AYUDAS DE LA AGENCIA ESTADAL DE INVESTIGACIÓN						
TOTAL COMUNIDAD		2017	2018	2019	2020	2017 - 2020				
		194.053.261	159.182.863	187.995.337	182.356.984	723.588.444				
PROGRAMA ESTADAL DE PROMOCIÓN DEL TALENTO Y SU EMPLEABILIDAD		TOTAL		2017	2018	2019	2020			
		219.416.635		47.680.881	59.265.289	55.071.327	57.399.137			
CONVOCATORIA	2017		2018		2019		2020		2017 - 2020	
	Nº	€	Nº	€	Nº	€	Nº	€	Nº	€
Contratos predoctorales para la formación de doctores - FPI	245	22.723.750	248	23.002.000	277	27.215.250	275	27.214.000	1.045	100.155.000
Estancias breves en Centros de I+D	63	278.195	22	73.440					85	351.635
Contratos para la formación posdoctoral - Juan de la Cierva	59	2.950.000	57	2.850.000	54	2.700.000	52	2.735.200	222	11.235.200
Juan de la Cierva - Incorporación	48	3.072.000	43	3.999.000	50	4.650.000	50	4.890.000	191	16.611.000
Ramón y Cajal	38	11.726.800	46	14.195.600	35	10.801.000	50	16.212.500	169	52.935.900
Personal Técnico de Apoyo	61	2.337.000	48	1.833.000	84	3.438.000	90	3.678.000	283	11.286.000
Promoción de empleo joven			273	10.409.200					273	10.409.200
Formación de doctores en empresas "Doctorados Industriales"	6	367.701	15	825.081	14	818.458	9	571.184	44	2.582.424
Incorporación estable de doctores	10	1.000.000			27	2.700.000			37	3.700.000
Torres Quevedo	39	3.225.435	25	2.077.967	34	2.748.620	24	2.098.253	122	10.150.275
TOTAL	569	47.680.881	777	59.265.289	575	55.071.327	550	57.399.137	2.471	219.416.635
PROGRAMA ESTADAL DE I+D+i ORIENTADA A LOS RETOS DE LA SOCIEDAD		TOTAL		2017	2018	2019	2020			
		347.356.373		113.930.348	67.536.269	91.213.235	74.676.521			
CONVOCATORIA	2017		2018		2019		2020		2017 - 2020	
	Nº	€	Nº	€	Nº	€	Nº	€	Nº	€
Proyectos de I+D+i Retos	374	60.686.824	436	62.303.263	441	66.118.393	431	69.105.994	1.682	258.214.474
Proyectos Retos-Colaboración	110	48.984.641			77	20.285.510			187	69.270.151
Proyectos de Investigación fundamental orientada y acciones complementarias - INIA	17	1.572.849							17	1.572.849
Plataformas Tecnológicas			26	2.456.305			33	2.554.735	59	5.011.040
Acciones de Programación Conjunta Internacional	16	2.067.415	23	2.776.701	31	3.882.367	19	2.465.342	89	11.191.825
Acciones de dinamización Europa Investigación	37	618.619			61	926.965	47	550.450	145	2.096.034
TOTAL	554	113.930.348	485	67.536.269	610	91.213.235	530	74.676.521	2.179	347.356.373

MADRID

PROGRAMA ESTATAL DE LIDERAZGO EMPRESARIAL EN I+D+I		TOTAL 715.143		2017 715.143	2018 0	2019 0	2020 0			
CONVOCATORIA	2017		2018		2019		2020		2017 - 2020	
	Nº	€	Nº	€	Nº	€	Nº	€	Nº	€
Horizonte PYME	12	715.143							12	715.143
TOTAL	12	715.143	0	0	0	0	0	0	12	715.143

PROGRAMA ESTATAL DE GENERACIÓN DE CONOCIMIENTO Y FORTALECIMIENTO CIENTÍFICO Y TECNOLÓGICO		TOTAL 156.100.293		2017 31.726.888	2018 32.381.305	2019 41.710.775	2020 50.281.325			
CONVOCATORIA	2017		2018		2019		2020		2017 - 2020	
	Nº	€	Nº	€	Nº	€	Nº	€	Nº	€
Proyectos de I+D Excelencia / Generación de Conocimiento	273	22.717.992	265	24.884.255	273	26.745.901	283	31.006.722	1.094	105.354.869
Centros de Excelencia Severo Ochoa y Unidades María de Maeztu	2	6.000.000	2	4.000.000	3	10.000.000	5	17.800.000	12	37.800.000
Proyectos Explora Ciencia y Explora Tecnología	30	1.474.990							30	1.474.990
Acciones de Dinamización Redes de Excelencia / Redes de Investigación	25	601.700	38	832.500					63	1.434.200
Europa Redes y Gestores - Europa Centros tecnológicos	3	659.482			6	1.038.243	8	1.354.603	17	3.052.328
Proyectos Europa Excelencia	4	272.724	5	375.000	4	300.000	2	120.000	15	1.067.724
Adquisición de Equipamiento Científico - Técnico (FEDER)			16	2.289.550	14	3.626.631			30	5.916.182
TOTAL	337	31.726.888	326	32.381.305	300	41.710.775	298	50.281.325	1.261	156.100.293

MURCIA

 GOBIERNO DE ESPAÑA	 MINISTERIO DE CIENCIA E INNOVACIÓN	 AGENCIA ESTATAL DE INVESTIGACIÓN	AYUDAS DE LA AGENCIA ESTATAL DE INVESTIGACIÓN	
MURCIA				

TOTAL COMUNIDAD	2017 22.176.664	2018 15.115.668	2019 19.709.505	2020 14.423.397	2017 - 2020 71.425.234
------------------------	---------------------------	---------------------------	---------------------------	---------------------------	----------------------------------





PROGRAMA ESTATAL DE PROMOCIÓN DEL TALENTO Y SU EMPLEABILIDAD		TOTAL		2017	2018	2019	2020	2017 - 2020		
		21.920.031		5.377.096	6.380.487	5.156.208	5.006.240			
CONVOCATORIA	2017		2018		2019		2020		2017 - 2020	
	Nº	€	Nº	€	Nº	€	Nº	€	Nº	€
Contratos predoctorales para la formación de doctores - FPI	19	1.762.250	24	2.226.000	14	1.375.500	13	1.286.480	70	6.650.230
Estancias breves en Centros de I+D	3	11.575	1	6.400					4	17.975
Contratos para la formación posdoctoral - Juan de la Cierva	7	350.000	6	300.000	6	300.000	3	157.800	22	1.107.800
Juan de la Cierva - Incorporación	2	128.000	5	465.000	5	465.000	7	684.600	19	1.742.600
Ramón y Cajal	7	2.160.200	7	2.160.200	7	2.160.200	7	2.269.750	28	8.750.350
Personal Técnico de Apoyo	5	186.000	3	117.000	4	156.000	1	36.000	13	495.000
Promoción de empleo joven			14	521.600					14	521.600
Formación de doctores en empresas "Doctorados Industriales"	0	0	2	95.174	4	267.330	3	203.106	9	565.610
Incorporación estable de doctores	5	500.000			1	100.000			6	600.000
Torres Quevedo	4	279.071	7	489.113	4	332.178	5	368.504	20	1.468.866
TOTAL	52	5.377.096	69	6.380.487	45	5.156.208	39	5.006.240	205	21.920.031

PROGRAMA ESTATAL DE I+D+i ORIENTADA A LOS RETOS DE LA SOCIEDAD		TOTAL		2017	2018	2019	2020	2017 - 2020		
		33.826.054		14.008.391	5.183.189	7.346.542	7.287.932			
CONVOCATORIA	2017		2018		2019		2020		2017 - 2020	
	Nº	€	Nº	€	Nº	€	Nº	€	Nº	€
Proyectos de I+D+i Retos	42	5.351.709	42	5.095.189	30	4.583.843	46	6.889.982	160	21.920.723
Proyectos Retos-Colaboración	21	7.667.370			13	2.369.999			34	10.037.369
Proyectos de Investigación fundamental orientada y acciones complementarias - INIA	7	675.972							7	675.972
Plataformas Tecnológicas			0	0			0	0	0	0
Acciones de Programación Conjunta Internacional	3	272.600	1	88.000	2	350.700	4	383.000	10	1.094.300
Acciones de dinamización Europa Investigación	2	40.740			2	42.000	1	14.950	5	97.690
TOTAL	75	14.008.391	43	5.183.189	47	7.346.542	51	7.287.932	216	33.826.054

MURCIA

PROGRAMA ESTATAL DE LIDERAZGO EMPRESARIAL EN I+D+I		TOTAL		2017	2018	2019	2020			
		0		0	0	0	0			
CONVOCATORIA	2017		2018		2019		2020		2017 - 2020	
	Nº	€	Nº	€	Nº	€	Nº	€	Nº	€
Horizonte PYME	0	0							0	0
TOTAL	0	0	0	0	0	0	0	0	0	0

PROGRAMA ESTATAL DE GENERACIÓN DE CONOCIMIENTO Y FORTALECIMIENTO CIENTÍFICO Y TECNOLÓGICO		TOTAL		2017	2018	2019	2020			
		15.679.148		2.791.177	3.551.992	7.206.755	2.129.225			
CONVOCATORIA	2017		2018		2019		2020		2017 - 2020	
	Nº	€	Nº	€	Nº	€	Nº	€	Nº	€
Proyectos de I+D Excelencia / Generación de Conocimiento	31	2.480.379	24	1.677.665	25	1.665.323	26	2.129.225	106	7.952.592
Centros de Excelencia Severo Ochoa y Unidades María de Maeztu	0	0	0	0	0	0	0	0	0	0
Proyectos Explora Ciencia y Explora Tecnología	2	139.150							2	139.150
Acciones de Dinamización Redes de Excelencia / Redes de Investigación	1	8.600	7	126.000					8	134.600
Europa Redes y Gestores - Europa Centros tecnológicos	2	163.048			1	237.500	0	0	3	400.548
Proyectos Europa Excelencia	0	0	1	74.825	0	0	0	0	1	74.825
Adquisición de Equipamiento Científico - Técnico (FEDER)			7	1.673.502	23	5.303.932			30	6.977.434
TOTAL	36	2.791.177	39	3.551.992	49	7.206.755	26	2.129.225	150	15.679.148

 GOBIERNO DE ESPAÑA	 MINISTERIO DE CIENCIA E INNOVACIÓN	 AGENCIA ESTADAL DE INVESTIGACIÓN	AYUDAS DE LA AGENCIA ESTADAL DE INVESTIGACIÓN NAVARRA	
---	---	---	---	---

TOTAL COMUNIDAD	2017 16.575.955	2018 8.278.758	2019 14.600.123	2020 8.214.261	2017 - 2020 47.669.098
------------------------	----------------------------------	---------------------------------	----------------------------------	---------------------------------	---

PROGRAMA ESTADAL DE PROMOCIÓN DEL TALENTO Y SU EMPLEABILIDAD	TOTAL 9.150.524		2017 2.370.602	2018 3.655.063	2019 1.551.850	2020 1.573.010	2017 - 2020
---	----------------------------------	--	---------------------------------	---------------------------------	---------------------------------	---------------------------------	--------------------




CONVOCATORIA	2017		2018		2019		2020		2017 - 2020	
	Nº	€	Nº	€	Nº	€	Nº	€	Nº	€
Contratos predoctorales para la formación de doctores - FPI	9	834.750	12	1.113.000	6	589.500	12	1.187.520	39	3.724.770
Estancias breves en Centros de I+D	3	15.205	0	0					3	15.205
Contratos para la formación posdoctoral - Juan de la Cierva	4	200.000	2	100.000	3	150.000	2	105.200	11	555.200
Juan de la Cierva - Incorporación	5	320.000	0	0	1	93.000	1	97.800	7	510.800
Ramón y Cajal	2	617.200	5	1.543.000	1	308.600	0	0	8	2.468.800
Personal Técnico de Apoyo	0	0	2	75.000	0	0	1	42.000	3	117.000
Promoción de empleo joven			6	235.200					6	235.200
Formación de doctores en empresas "Doctorados Industriales"	0	0	1	65.055	0	0	0	0	1	65.055
Incorporación estable de doctores	1	100.000			1	100.000			2	200.000
Torres Quevedo	4	283.447	7	523.808	4	310.750	2	140.490	17	1.258.494
TOTAL	28	2.370.602	35	3.655.063	16	1.551.850	18	1.573.010	97	9.150.524

PROGRAMA ESTADAL DE I+D+i ORIENTADA A LOS RETOS DE LA SOCIEDAD	TOTAL 33.128.786		2017 12.058.504	2018 3.797.929	2019 11.896.156	2020 5.376.196	2017 - 2020
---	-----------------------------------	--	----------------------------------	---------------------------------	----------------------------------	---------------------------------	--------------------

CONVOCATORIA	2017		2018		2019		2020		2017 - 2020	
	Nº	€	Nº	€	Nº	€	Nº	€	Nº	€
Proyectos de I+D+i Retos	27	3.360.049	29	3.676.464	33	4.327.928	40	5.310.327	129	16.674.768
Proyectos Retos-Colaboración	29	8.093.543			17	7.437.228			46	15.530.772
Proyectos de Investigación fundamental orientada y acciones complementarias - INIA	1	76.937							1	76.937
Plataformas Tecnológicas			1	78.130			1	65.869	2	143.999
Acciones de Programación Conjunta Internacional	4	447.000	1	43.335	1	109.000	0	0	6	599.335
Acciones de dinamización Europa Investigación	4	80.975			1	22.000	0	0	5	102.975
TOTAL	65	12.058.504	31	3.797.929	52	11.896.156	41	5.376.196	189	33.128.786

PROGRAMA ESTATAL DE LIDERAZGO EMPRESARIAL EN I+D+I				TOTAL		2017	2018	2019	2020	2017 - 2020	
				299.776		299.776	0	0	0		
CONVOCATORIA	2017		2018		2019		2020		2017 - 2020		
	Nº	€	Nº	€	Nº	€	Nº	€	Nº	€	
Horizonte PYME	5	299.776								5	299.776
TOTAL	5	299.776	0	0	0	0	0	0	0	5	299.776

PROGRAMA ESTATAL DE GENERACIÓN DE CONOCIMIENTO Y FORTALECIMIENTO CIENTÍFICO Y TECNOLÓGICO				TOTAL		2017	2018	2019	2020	2017 - 2020	
				5.090.012		1.847.073	825.767	1.152.117	1.265.055		
CONVOCATORIA	2017		2018		2019		2020		2017 - 2020		
	Nº	€	Nº	€	Nº	€	Nº	€	Nº	€	
Proyectos de I+D Excelencia / Generación de Conocimiento	19	1.311.277	10	636.097	9	864.787	16	1.265.055	54	4.077.216	
Centros de Excelencia Severo Ochoa y Unidades María de Maeztu	0	0	0	0	0	0	0	0	0	0	
Proyectos Explora Ciencia y Explora Tecnología	1	84.700							1	84.700	
Acciones de Dinamización Redes de Excelencia / Redes de Investigación	0	0	0	0					0	0	
Europa Redes y Gestores - Europa Centros tecnológicos	3	451.096			0	0	0	0	3	451.096	
Proyectos Europa Excelencia	0	0	0	0	0	0	0	0	0	0	
Adquisición de Equipamiento Científico - Técnico (FEDER)			2	189.670	3	287.330			5	477.000	
TOTAL	23	1.847.073	12	825.767	12	1.152.117	16	1.265.055	63	5.090.012	

 GOBIERNO DE ESPAÑA MINISTERIO DE CIENCIA E INNOVACIÓN	 AGENCIA ESTATAL DE INVESTIGACIÓN	AYUDAS DE LA AGENCIA ESTATAL DE INVESTIGACIÓN				
		PAÍS VASCO				

TOTAL COMUNIDAD	2017 61.109.479	2018 36.713.532	2019 52.873.257	2020 37.195.697	2017 - 2020 187.891.966
------------------------	---------------------------	---------------------------	---------------------------	---------------------------	-----------------------------------

PROGRAMA ESTATAL DE PROMOCIÓN DEL TALENTO Y SU EMPLEABILIDAD		TOTAL		2017	2018	2019	2020			
		50.536.936		12.472.957	12.722.964	12.034.034	13.306.980			
CONVOCATORIA	2017		2018		2019		2020		2017 - 2020	
	Nº	€	Nº	€	Nº	€	Nº	€	Nº	€
Contratos predoctorales para la formación de doctores - FPI	59	5.472.250	62	5.750.500	66	6.484.500	63	6.234.480	250	23.941.730
Estancias breves en Centros de I+D	12	53.180	0	0					12	53.180
Contratos para la formación posdoctoral - Juan de la Cierva	14	700.000	17	850.000	10	500.000	13	683.800	54	2.733.800
Juan de la Cierva - Incorporación	10	640.000	6	558.000	13	1.209.000	15	1.467.000	44	3.874.000
Ramón y Cajal	11	3.394.600	11	3.394.600	5	1.543.000	12	3.891.000	39	12.223.200
Personal Técnico de Apoyo	1	39.000	1	39.000	2	84.000	1	42.000	5	204.000
Promoción de empleo joven			3	117.600					3	117.600
Formación de doctores en empresas "Doctorados Industriales"	4	236.793	9	452.340	2	139.625	3	187.253	18	1.016.011
Incorporación estable de doctores	4	400.000			6	600.000			10	1.000.000
Torres Quevedo	19	1.537.134	17	1.560.924	16	1.473.910	9	801.447	61	5.373.415
TOTAL	134	12.472.957	126	12.722.964	120	12.034.034	116	13.306.980	496	50.536.936

PROGRAMA ESTATAL DE I+D+i ORIENTADA A LOS RETOS DE LA SOCIEDAD		TOTAL		2017	2018	2019	2020			
		93.764.626		34.693.872	14.223.055	33.732.212	11.115.487			
CONVOCATORIA	2017		2018		2019		2020		2017 - 2020	
	Nº	€	Nº	€	Nº	€	Nº	€	Nº	€
Proyectos de I+D+i Retos	74	7.860.765	98	13.156.209	88	11.827.266	77	10.206.544	337	43.050.784
Proyectos Retos-Colaboración	52	25.519.749			39	21.307.122			91	46.826.871
Proyectos de Investigación fundamental orientada y acciones complementarias - INIA	5	466.432							5	466.432
Plataformas Tecnológicas			4	352.846			4	364.144	8	716.989
Acciones de Programación Conjunta Internacional	5	739.000	6	714.000	4	441.624	3	461.500	18	2.356.124
Acciones de dinamización Europa Investigación	10	107.926			12	156.200	8	83.300	30	347.426
TOTAL	146	34.693.872	108	14.223.055	143	33.732.212	92	11.115.487	489	93.764.626

PAÍS VASCO

PROGRAMA ESTATAL DE LIDERAZGO EMPRESARIAL EN I+D+I		TOTAL		2017	2018	2019	2020			
		351.624		351.624	0	0	0			
CONVOCATORIA	2017		2018		2019		2020		2017 - 2020	
	Nº	€	Nº	€	Nº	€	Nº	€	Nº	€
Horizonte PYME	6	351.624							6	351.624
TOTAL	6	351.624	0	0	0	0	0	0	6	351.624

PROGRAMA ESTATAL DE GENERACIÓN DE CONOCIMIENTO Y FORTALECIMIENTO CIENTÍFICO Y TECNOLÓGICO		TOTAL		2017	2018	2019	2020			
		43.238.780		13.591.026	9.767.513	7.107.011	12.773.230			
CONVOCATORIA	2017		2018		2019		2020		2017 - 2020	
	Nº	€	Nº	€	Nº	€	Nº	€	Nº	€
Proyectos de I+D Excelencia / Generación de Conocimiento	49	3.791.172	46	4.205.113	56	5.029.849	65	6.102.272	216	19.128.406
Centros de Excelencia Severo Ochoa y Unidades María de Maeztu	3	8.000.000	1	4.000.000	0	0	3	6.200.000	7	18.200.000
Proyectos Explora Ciencia y Explora Tecnología	6	338.800							6	338.800
Acciones de Dinamización Redes de Excelencia / Redes de Investigación	6	145.500	10	232.100					16	377.600
Europa Redes y Gestores - Europa Centros tecnológicos	9	1.179.192			5	758.960	2	170.958	16	2.109.110
Proyectos Europa Excelencia	2	136.362	1	75.000	2	150.000	5	300.000	10	661.362
Adquisición de Equipamiento Científico - Técnico (FEDER)			8	1.255.300	6	1.168.202			14	2.423.502
TOTAL	75	13.591.026	66	9.767.513	69	7.107.011	75	12.773.230	285	43.238.780

 GOBIERNO DE ESPAÑA MINISTERIO DE CIENCIA E INNOVACIÓN	 AGENCIA ESTATAL DE INVESTIGACIÓN	AYUDAS DE LA AGENCIA ESTATAL DE INVESTIGACIÓN Principado de ASTURIAS	
---	---	--	---

TOTAL COMUNIDAD	2017 12.329.132	2018 10.620.051	2019 10.885.311	2020 11.326.669	2017 - 2020 45.161.163
------------------------	----------------------------------	----------------------------------	----------------------------------	----------------------------------	---

PROGRAMA ESTATAL DE PROMOCIÓN DEL TALENTO Y SU EMPLEABILIDAD		TOTAL		2017	2018	2019	2020	2017 - 2020		
		13.346.644		3.165.089	3.807.503	2.912.639	3.461.413			
CONVOCATORIA	2017		2018		2019		2020		2017 - 2020	
	Nº	€	Nº	€	Nº	€	Nº	€	Nº	€
Contratos predoctorales para la formación de doctores - FPI	16	1.484.000	21	1.947.750	15	1.473.750	15	1.484.400	67	6.389.900
Estancias breves en Centros de I+D	4	19.265	2	7.050					6	26.315
Contratos para la formación posdoctoral - Juan de la Cierva	4	200.000	2	100.000	3	150.000	0	0	9	450.000
Juan de la Cierva - Incorporación	6	384.000	2	186.000	5	465.000	3	293.400	16	1.328.400
Ramón y Cajal	2	617.200	4	1.234.400	0	0	3	972.750	9	2.824.350
Personal Técnico de Apoyo	4	156.000	1	36.000	2	84.000	3	126.000	10	402.000
Promoción de empleo joven			1	35.800					1	35.800
Formación de doctores en empresas "Doctorados Industriales"	2	111.912	0	0	5	308.391	2	141.288	9	561.591
Incorporación estable de doctores	0	0			3	300.000			3	300.000
Torres Quevedo	3	192.712	3	260.503	2	131.498	5	443.575	13	1.028.288
TOTAL	41	3.165.089	36	3.807.503	35	2.912.639	31	3.461.413	143	13.346.644

PROGRAMA ESTATAL DE I+D+i ORIENTADA A LOS RETOS DE LA SOCIEDAD		TOTAL		2017	2018	2019	2020	2017 - 2020		
		22.206.672		7.362.470	3.817.187	5.130.067	5.896.949			
CONVOCATORIA	2017		2018		2019		2020		2017 - 2020	
	Nº	€	Nº	€	Nº	€	Nº	€	Nº	€
Proyectos de I+D+i Retos	34	4.087.622	35	3.817.187	33	4.075.643	36	5.705.949	138	17.686.401
Proyectos Retos-Colaboración	7	2.223.628			4	503.828			11	2.727.456
Proyectos de Investigación fundamental orientada y acciones complementarias - INIA	8	687.350							8	687.350
Plataformas Tecnológicas			0	0			0	0	0	0
Acciones de Programación Conjunta Internacional	4	343.870	0	0	4	494.120	1	176.000	9	1.013.990
Acciones de dinamización Europa Investigación	1	20.000			3	56.476	1	15.000	5	91.476
TOTAL	54	7.362.470	35	3.817.187	44	5.130.067	38	5.896.949	171	22.206.672

PRINCIPADO DE ASTURIAS

PROGRAMA ESTATAL DE LIDERAZGO EMPRESARIAL EN I+D+i			TOTAL 107.639		2017 107.639	2018 0	2019 0	2020 0		
CONVOCATORIA	2017		2018		2019		2020		2017 - 2020	
	Nº	€	Nº	€	Nº	€	Nº	€	Nº	€
Horizonte PYME	2	107.639							2	107.639
TOTAL	2	107.639	0	0	0	0	0	0	2	107.639

PROGRAMA ESTATAL DE GENERACIÓN DE CONOCIMIENTO Y FORTALECIMIENTO CIENTÍFICO Y TECNOLÓGICO			TOTAL 9.500.209		2017 1.693.935	2018 2.995.361	2019 2.842.606	2020 1.968.307		
CONVOCATORIA	2017		2018		2019		2020		2017 - 2020	
	Nº	€	Nº	€	Nº	€	Nº	€	Nº	€
Proyectos de I+D Excelencia / Generación de Conocimiento	24	1.547.832	20	2.116.048	20	1.954.271	20	1.968.307	84	7.586.458
Centros de Excelencia Severo Ochoa y Unidades María de Maeztu	0	0	0	0	0	0	0	0	0	0
Proyectos Explora Ciencia y Explora Tecnología	0	0							0	0
Acciones de Dinamización Redes de Excelencia / Redes de Investigación	2	30.000	3	71.000					5	101.000
Europa Redes y Gestores - Europa Centros tecnológicos	1	116.103			2	126.283	0	0	3	242.386
Proyectos Europa Excelencia	0	0	0	0	0	0	0	0	0	0
Adquisición de Equipamiento Científico - Técnico (FEDER)			3	808.313	4	762.051			7	1.570.364
TOTAL	27	1.693.935	26	2.995.361	26	2.842.606	20	1.968.307	99	9.500.209