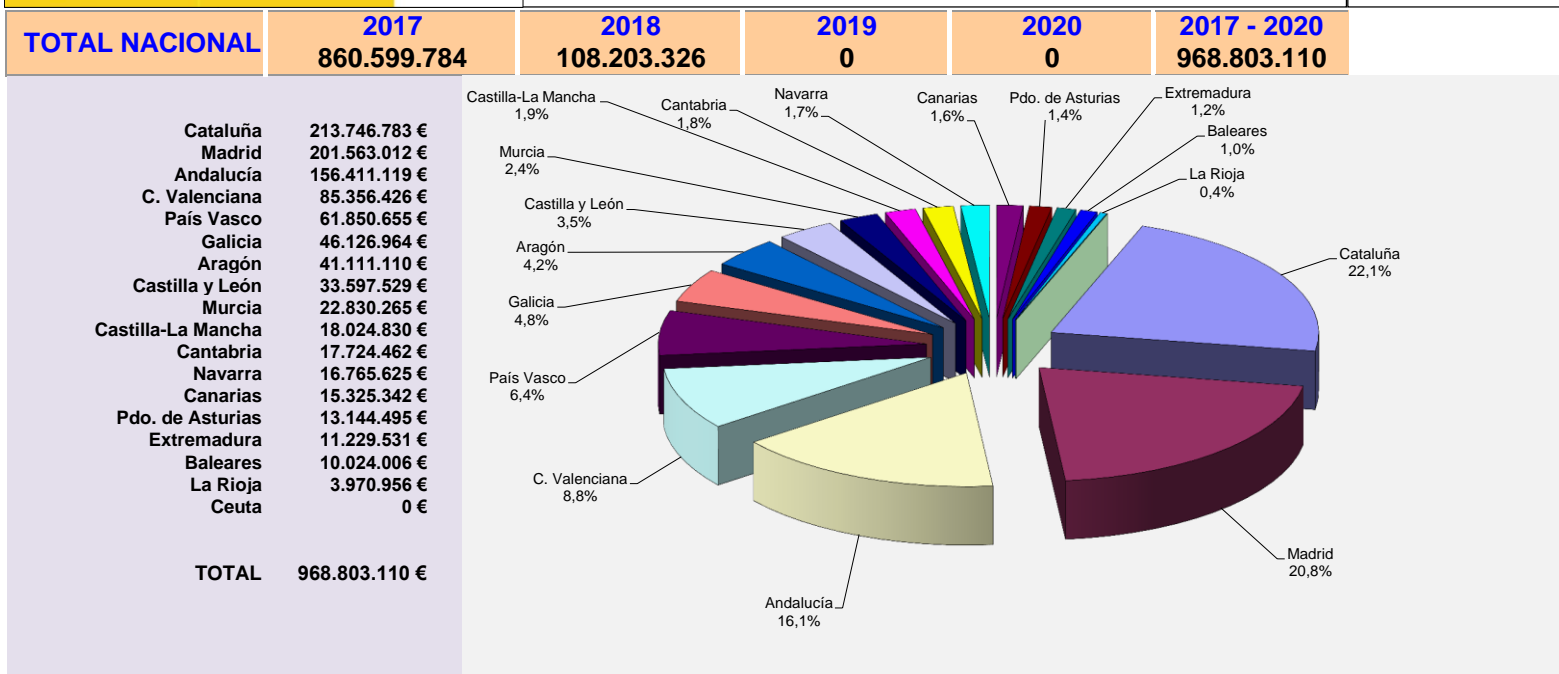


**ESPAÑA**



**Ayudas 2017 - 2020. Distribución por Programas Estatales**

Programa Estatal de Promoción del Talento y su Empleabilidad	209.932.866 €	21,7%
Programa Estatal de I+D+i orientada a los Retos de la sociedad	495.878.659 €	51,2%
Programa Estatal de Generación de Conocimiento y Fortalecimiento Científico y Tecnológico	259.351.589 €	26,8%
Programa Estatal de Liderazgo Empresarial en I+D+i	3.639.996 €	0,4%
<b>Total</b>	<b>968.803.110 €</b>	





GOBIERNO DE ESPAÑA

MINISTERIO DE CIENCIA, INNOVACIÓN Y UNIVERSIDADES



AYUDAS DE LA AGENCIA ESTATAL DE INVESTIGACIÓN

ESPAÑA



## PROGRAMA ESTATAL DE PROMOCIÓN DEL TALENTO Y SU EMPLEABILIDAD

CONVOCATORIA	2017		2018		2019		2020		2017 - 2020	
	Nº	€	Nº	€	Nº	€	Nº	€	Nº	€
Contratos predoctorales para la formación de doctores - FPI	1.048	97.202.000	0	0	0	0	0	0	1.048	97.202.000
Matrículas en enseñanzas de doctorado	0	0	0	0	0	0	0	0	0	0
Estancias breves en Centros de I+D	273	1.229.440	56	205.665	0	0	0	0	329	1.435.105
Contratos predoctorales Severo Ochoa	0	0	0	0	0	0	0	0	0	0
Contratos para la formación posdoctoral - Juan de la Cierva	225	11.250.000	0	0	0	0	0	0	225	11.250.000
Juan de la Cierva - Incorporación	225	14.400.000	0	0	0	0	0	0	225	14.400.000
Ramón y Cajal	175	54.005.000	0	0	0	0	0	0	175	54.005.000
Personal Técnico de Apoyo	183	7.011.000	0	0	0	0	0	0	183	7.011.000
Promoción de empleo joven	0	0	0	0	0	0	0	0	0	0
Formación de doctores en empresas "Doctorados Industriales"	48	2.954.787	0	0	0	0	0	0	48	2.954.787
Incorporación estable de doctores	67	6.700.000	0	0	0	0	0	0	67	6.700.000
Torres Quevedo	191	14.974.974	0	0	0	0	0	0	191	14.974.974
EMPLEA	0	0	0	0	0	0	0	0	0	0
<b>TOTAL</b>	<b>2.435</b>	<b>209.727.201</b>	<b>56</b>	<b>205.665</b>	<b>0</b>	<b>0</b>	<b>0</b>	<b>0</b>	<b>2.491</b>	<b>209.932.866</b>

## PROGRAMA ESTATAL DE I+D+i ORIENTADA A LOS RETOS DE LA SOCIEDAD

PROGRAMA	2017		2018		2019		2020		2017 - 2020	
	Nº	€	Nº	€	Nº	€	Nº	€	Nº	€
Proyectos de I+D+i Retos	1.609	220.362.175	0	0	0	0	0	0	1.609	220.362.175
Proyectos Retos-Colaboración	345	248.776.450	0	0	0	0	0	0	345	248.776.450
Proyectos de Investigación fundamental orientada y acciones complementarias - INIA	137	11.900.653	0	0	0	0	0	0	137	11.900.653
Proyectos de I+D+i jóvenes investigadores	0	0	0	0	0	0	0	0	0	0
Plataformas Tecnológicas	0	0	0	0	0	0	0	0	0	0
Acciones de Dinamización comunicación resultados congresos	0	0	0	0	0	0	0	0	0	0
Acciones de Programación Conjunta Internacional	102	11.899.842	0	0	0	0	0	0	102	11.899.842
Actuaciones de Programación Conjunta COFUND	0	0	0	0	0	0	0	0	0	0
Acciones de dinamización Europa Investigación	175	2.939.539	0	0	0	0	0	0	175	2.939.539
<b>TOTAL</b>	<b>2.368</b>	<b>495.878.659</b>	<b>0</b>	<b>0</b>	<b>0</b>	<b>0</b>	<b>0</b>	<b>0</b>	<b>2.368</b>	<b>495.878.659</b>

**PROGRAMA ESTATAL DE LIDERAZGO EMPRESARIAL EN I+D+I**


PROGRAMA	2017		2018		2019		2020		2017 - 2020	
	Nº	€	Nº	€	Nº	€	Nº	€	Nº	€
Horizonte PYME	63	3.639.996	0	0	0	0	0	0	63	3.639.996
<b>TOTAL</b>	<b>63</b>	<b>3.639.996</b>	<b>0</b>	<b>0</b>	<b>0</b>	<b>0</b>	<b>0</b>	<b>0</b>	<b>63</b>	<b>3.639.996</b>

**PROGRAMA ESTATAL DE GENERACIÓN DE CONOCIMIENTO Y FORTALECIMIENTO CIENTÍFICO Y TECNOLÓGICO**

PROGRAMA	2017		2018		2019		2020		2017 - 2020	
	Nº	€	Nº	€	Nº	€	Nº	€	Nº	€
Proyectos de I+D+i Excelencia	1.218	102.143.844	0	0	0	0	0	0	1.218	102.143.844
Centros de Excelencia Severo Ochoa y Unidades María de Maeztu	12	34.000.000	0	0	0	0	0	0	12	34.000.000
Proyectos Explora Ciencia y Explora Tecnología	97	4.998.510	0	0	0	0	0	0	97	4.998.510
Acciones de Dinamización Redes de Excelencia	108	2.500.000	0	0	0	0	0	0	108	2.500.000
Europa Redes y Gestores - Europa Centros tecnológicos	44	6.961.583	0	0	0	0	0	0	44	6.961.583
EQUIPA - Equipamiento en Parques Científicos y Tecnológicos	0	0	0	0	0	0	0	0	0	0
Proyectos Europa Excelencia	11	749.991	12	898.834	0	0	0	0	23	1.648.825
Adquisición de Equipamiento Científico - Técnico (FEDER)	0	0	510	107.098.827	0	0	0	0	510	107.098.827
<b>TOTAL</b>	<b>1.490</b>	<b>151.353.928</b>	<b>522</b>	<b>107.997.661</b>	<b>0</b>	<b>0</b>	<b>0</b>	<b>0</b>	<b>2.012</b>	<b>259.351.589</b>

**TOTAL NACIONAL**

**968.803.110**

 GOBIERNO DE ESPAÑA MINISTERIO DE CIENCIA, INNOVACIÓN Y UNIVERSIDADES		 AGENCIA ESTATAL DE INVESTIGACIÓN	AYUDAS DE LA AGENCIA ESTATAL DE INVESTIGACIÓN  <b>ANDALUCÍA</b>			
<b>TOTAL COMUNIDAD</b>	<b>2017</b> <b>102.826.276</b>	<b>2018</b> <b>53.584.843</b>	<b>2019</b> <b>0</b>	<b>2020</b> <b>0</b>	<b>2017 - 2020</b> <b>156.411.119</b>	

PROGRAMA ESTATAL DE PROMOCIÓN DEL TALENTO Y SU EMPLEABILIDAD			TOTAL		2017	2018	2019	2020	2017 - 2020	
			29.242.072		29.223.892	18.180	0	0		
PROGRAMA	2017		2018		2019		2020		2017 - 2020	
	Nº	€	Nº	€	Nº	€	Nº	€	Nº	€
Contratos predoctorales para la formación de doctores - FPI	137	12.706.750							137	12.706.750
Matrículas en enseñanzas de doctorado									0	0
Estancias breves en Centros de I+D	45	210.910	5	18.180					50	229.090
Contratos predoctorales Severo Ochoa									0	0
Contratos para la formación posdoctoral - Juan de la Cierva	32	1.600.000							32	1.600.000
Juan de la Cierva - Incorporación	37	2.368.000							37	2.368.000
Ramón y Cajal	25	7.715.000							25	7.715.000
Personal Técnico de Apoyo	39	1.497.000							39	1.497.000
Promoción de empleo joven									0	0
Formación de doctores en empresas "Doctorados Industriales"	8	507.906							8	507.906
Incorporación estable de doctores	14	1.400.000							14	1.400.000
Torres Quevedo	16	1.218.327							16	1.218.327
EMPLEA									0	0
<b>TOTAL</b>	<b>353</b>	<b>29.223.892</b>	<b>5</b>	<b>18.180</b>	<b>0</b>	<b>0</b>	<b>0</b>	<b>0</b>	<b>358</b>	<b>29.242.072</b>

PROGRAMA ESTATAL DE I+D+i ORIENTADA A LOS RETOS DE LA SOCIEDAD			TOTAL		2017	2018	2019	2020	2017 - 2020	
			49.980.623		49.980.623	0	0	0		
PROGRAMA	2017		2018		2019		2020		2017 - 2020	
	Nº	€	Nº	€	Nº	€	Nº	€	Nº	€
Proyectos de I+D+i Retos	228	29.813.795							228	29.813.795
Proyectos Retos-Colaboración	26	16.584.819							26	16.584.819
Proyectos de Investigación fundamental orientada y acciones complementarias - INIA	17	1.472.526							17	1.472.526
Proyectos de I+D+i jóvenes investigadores									0	0
Plataformas Tecnológicas									0	0
Acciones de Dinamización comunicación resultados congresos									0	0
Acciones de Programación Conjunta Internacional	15	1.682.988							15	1.682.988
Actuaciones de Programación Conjunta COFUND									0	0
Acciones de dinamización Europa Investigación	23	426.495							23	426.495
<b>TOTAL</b>	<b>309</b>	<b>49.980.623</b>	<b>0</b>	<b>0</b>	<b>0</b>	<b>0</b>	<b>0</b>	<b>0</b>	<b>309</b>	<b>49.980.623</b>

PROGRAMA ESTATAL DE LIDERAZGO EMPRESARIAL EN I+D+i		TOTAL 292.056		2017 292.056	2018 0	2019 0	2020 0			
PROGRAMA	2017		2018		2019		2020		2017 - 2020	
	Nº	€	Nº	€	Nº	€	Nº	€	Nº	€
Horizonte PYME	5	292.056							5	292.056
<b>TOTAL</b>	<b>5</b>	<b>292.056</b>	<b>0</b>	<b>0</b>	<b>0</b>	<b>0</b>	<b>0</b>	<b>0</b>	<b>5</b>	<b>292.056</b>

PROGRAMA ESTATAL DE GENERACIÓN DE CONOCIMIENTO Y FORTALECIMIENTO CIENTÍFICO Y TECNOLÓGICO		TOTAL 76.896.367		2017 23.329.705	2018 53.566.663	2019 0	2020 0			
PROGRAMA	2017		2018		2019		2020		2017 - 2020	
	Nº	€	Nº	€	Nº	€	Nº	€	Nº	€
Proyectos de I+D+i Excelencia	222	17.090.766							222	17.090.766
Centros de Excelencia Severo Ochoa y Unidades María de Maeztu	1	4.000.000							1	4.000.000
Proyectos Explora Ciencia y Explora Tecnología	19	934.120							19	934.120
Acciones de Dinamización Redes de Excelencia	15	274.000							15	274.000
Europa Redes y Gestores - Europa Centros tecnológicos	7	1.030.819							7	1.030.819
EQUIPA - Equipamiento en Parques Científicos y Tecnológicos									0	0
Proyectos Europa Excelencia	0	0	0	0					0	0
Adquisición de Equipamiento Científico - Técnico (FEDER)			237	53.566.663					237	53.566.663
<b>TOTAL</b>	<b>264</b>	<b>23.329.705</b>	<b>237</b>	<b>53.566.663</b>	<b>0</b>	<b>0</b>	<b>0</b>	<b>0</b>	<b>501</b>	<b>76.896.367</b>

 GOBIERNO DE ESPAÑA	MINISTERIO DE CIENCIA, INNOVACIÓN Y UNIVERSIDADES	 AGENCIA ESTADAL DE INVESTIGACIÓN	<b>AYUDAS DE LA AGENCIA ESTADAL DE INVESTIGACIÓN</b>	
<b>ARAGÓN</b>				

<b>TOTAL COMUNIDAD</b>	<b>2017</b> <b>39.152.638</b>	<b>2018</b> <b>1.958.472</b>	<b>2019</b> <b>0</b>	<b>2020</b> <b>0</b>	<b>2017 - 2020</b> <b>41.111.110</b>
------------------------	----------------------------------	---------------------------------	-------------------------	-------------------------	---

<b>PROGRAMA ESTADAL DE PROMOCIÓN DEL TALENTO Y SU EMPLEABILIDAD</b>	<b>TOTAL</b> <b>6.348.531</b>		<b>2017</b> <b>6.345.031</b>	<b>2018</b> <b>3.500</b>	<b>2019</b> <b>0</b>	<b>2020</b> <b>0</b>	<b>2017 - 2020</b>
---	----------------------------------	--	---------------------------------	-----------------------------	-------------------------	-------------------------	--------------------




PROGRAMA	2017		2018		2019		2020		2017 - 2020	
	Nº	€	Nº	€	Nº	€	Nº	€	Nº	€
Contratos predoctorales para la formación de doctores - FPI	42	3.895.500							42	3.895.500
Matrículas en enseñanzas de doctorado									0	0
Estancias breves en Centros de I+D	18	80.705	1	3.500					19	84.205
Contratos predoctorales Severo Ochoa									0	0
Contratos para la formación posdoctoral - Juan de la Cierva	6	300.000							6	300.000
Juan de la Cierva - Incorporación	5	320.000							5	320.000
Ramón y Cajal	3	925.800							3	925.800
Personal Técnico de Apoyo	1	36.000							1	36.000
Promoción de empleo joven									0	0
Formación de doctores en empresas "Doctorados Industriales"	2	130.049							2	130.049
Incorporación estable de doctores	1	100.000							1	100.000
Torres Quevedo	8	556.978							8	556.978
EMPLEA									0	0
<b>TOTAL</b>	<b>86</b>	<b>6.345.031</b>	<b>1</b>	<b>3.500</b>	<b>0</b>	<b>0</b>	<b>0</b>	<b>0</b>	<b>87</b>	<b>6.348.531</b>

<b>PROGRAMA ESTADAL DE I+D+i ORIENTADA A LOS RETOS DE LA SOCIEDAD</b>	<b>TOTAL</b> <b>29.875.800</b>		<b>2017</b> <b>29.875.800</b>	<b>2018</b> <b>0</b>	<b>2019</b> <b>0</b>	<b>2020</b> <b>0</b>	<b>2017 - 2020</b>
---	-----------------------------------	--	----------------------------------	-------------------------	-------------------------	-------------------------	--------------------

PROGRAMA	2017		2018		2019		2020		2017 - 2020	
	Nº	€	Nº	€	Nº	€	Nº	€	Nº	€
Proyectos de I+D+i Retos	57	7.581.013							57	7.581.013
Proyectos Retos-Colaboración	27	20.980.125							27	20.980.125
Proyectos de Investigación fundamental orientada y acciones complementarias - INIA	10	688.085							10	688.085
Proyectos de I+D+i jóvenes investigadores									0	0
Plataformas Tecnológicas									0	0
Acciones de Dinamización comunicación resultados congresos									0	0
Acciones de Programación Conjunta Internacional	5	597.377							5	597.377
Actuaciones de Programación Conjunta COFUND									0	0
Acciones de dinamización Europa Investigación	2	29.200							2	29.200
<b>TOTAL</b>	<b>101</b>	<b>29.875.800</b>	<b>0</b>	<b>0</b>	<b>0</b>	<b>0</b>	<b>0</b>	<b>0</b>	<b>101</b>	<b>29.875.800</b>

PROGRAMA ESTATAL DE LIDERAZGO EMPRESARIAL EN I+D+i		TOTAL		2017	2018	2019	2020			
		101.762		101.762	0	0	0			
PROGRAMA	2017		2018		2019		2020		2017 - 2020	
	Nº	€	Nº	€	Nº	€	Nº	€	Nº	€
Horizonte PYME	2	101.762							2	101.762
<b>TOTAL</b>	<b>2</b>	<b>101.762</b>	<b>0</b>	<b>0</b>	<b>0</b>	<b>0</b>	<b>0</b>	<b>0</b>	<b>2</b>	<b>101.762</b>

PROGRAMA ESTATAL DE GENERACIÓN DE CONOCIMIENTO Y FORTALECIMIENTO CIENTÍFICO Y TECNOLÓGICO		TOTAL		2017	2018	2019	2020			
		4.785.016		2.830.044	1.954.972	0	0			
PROGRAMA	2017		2018		2019		2020		2017 - 2020	
	Nº	€	Nº	€	Nº	€	Nº	€	Nº	€
Proyectos de I+D+i Excelencia	33	2.234.386							33	2.234.386
Centros de Excelencia Severo Ochoa y Unidades María de Maeztu	0	0							0	0
Proyectos Explora Ciencia y Explora Tecnología	2	114.950							2	114.950
Acciones de Dinamización Redes de Excelencia	5	140.250							5	140.250
Europa Redes y Gestores - Europa Centros tecnológicos	2	340.458							2	340.458
EQUIPA - Equipamiento en Parques Científicos y Tecnológicos									0	0
Proyectos Europa Excelencia	0	0	0	0					0	0
Adquisición de Equipamiento Científico - Técnico (FEDER)			17	1.954.972					17	1.954.972
<b>TOTAL</b>	<b>42</b>	<b>2.830.044</b>	<b>17</b>	<b>1.954.972</b>	<b>0</b>	<b>0</b>	<b>0</b>	<b>0</b>	<b>59</b>	<b>4.785.016</b>

 GOBIERNO DE ESPAÑA MINISTERIO DE CIENCIA, INNOVACIÓN Y UNIVERSIDADES	 AGENCIA ESTATAL DE INVESTIGACIÓN	AYUDAS DE LA AGENCIA ESTATAL DE INVESTIGACIÓN				
		<b>BALEARES</b>				
<b>TOTAL COMUNIDAD</b>	<b>2017</b> <b>8.522.191</b>	<b>2018</b> <b>1.501.815</b>	<b>2019</b> <b>0</b>	<b>2020</b> <b>0</b>	<b>2017 - 2020</b> <b>10.024.006</b>	




PROGRAMA ESTATAL DE PROMOCIÓN DEL TALENTO Y SU EMPLEABILIDAD		TOTAL		2017	2018	2019	2020	2017 - 2020	
		2.470.142		2.466.932	3.210	0	0		
PROGRAMA	Nº	2017	2018	2019		2020		2017 - 2020	
		€	€	Nº	€	Nº	€	Nº	€
Contratos predoctorales para la formación de doctores - FPI	10	927.500						10	927.500
Matrículas en enseñanzas de doctorado								0	0
Estancias breves en Centros de I+D	5	26.900	1 3.210					6	30.110
Contratos predoctorales Severo Ochoa								0	0
Contratos para la formación posdoctoral - Juan de la Cierva	0	0						0	0
Juan de la Cierva - Incorporación	1	64.000						1	64.000
Ramón y Cajal	3	925.800						3	925.800
Personal Técnico de Apoyo	1	36.000						1	36.000
Promoción de empleo joven								0	0
Formación de doctores en empresas "Doctorados Industriales"	1	64.788						1	64.788
Incorporación estable de doctores	2	200.000						2	200.000
Torres Quevedo	4	221.944						4	221.944
EMPLEA								0	0
<b>TOTAL</b>	<b>27</b>	<b>2.466.932</b>	<b>1 3.210</b>	<b>0</b>	<b>0</b>	<b>0</b>	<b>0</b>	<b>28</b>	<b>2.470.142</b>

PROGRAMA ESTATAL DE I+D+i ORIENTADA A LOS RETOS DE LA SOCIEDAD		TOTAL		2017	2018	2019	2020	2017 - 2020	
		2.562.692		2.562.692	0	0	0		
PROGRAMA	Nº	2017	2018	2019		2020		2017 - 2020	
		€	€	Nº	€	Nº	€	Nº	€
Proyectos de I+D+i Retos	22	2.233.902						22	2.233.902
Proyectos Retos-Colaboración	0	0						0	0
Proyectos de Investigación fundamental orientada y acciones complementarias - INIA	3	186.790						3	186.790
Proyectos de I+D+i jóvenes investigadores								0	0
Plataformas Tecnológicas								0	0
Acciones de Dinamización comunicación resultados congresos								0	0
Acciones de Programación Conjunta Internacional	1	107.000						1	107.000
Actuaciones de Programación Conjunta COFUND								0	0
Acciones de dinamización Europa Investigación	2	35.000						2	35.000
<b>TOTAL</b>	<b>28</b>	<b>2.562.692</b>	<b>0 0</b>	<b>0</b>	<b>0</b>	<b>0</b>	<b>0</b>	<b>28</b>	<b>2.562.692</b>



PROGRAMA ESTATAL DE LIDERAZGO EMPRESARIAL EN I+D+i		TOTAL		2017	2018	2019	2020			
		0		0	0	0	0			
PROGRAMA	2017		2018		2019		2020		2017 - 2020	
	Nº	€	Nº	€	Nº	€	Nº	€	Nº	€
Horizonte PYME									0	0
<b>TOTAL</b>	<b>0</b>	<b>0</b>	<b>0</b>	<b>0</b>	<b>0</b>	<b>0</b>	<b>0</b>	<b>0</b>	<b>0</b>	<b>0</b>

PROGRAMA ESTATAL DE GENERACIÓN DE CONOCIMIENTO Y FORTALECIMIENTO CIENTÍFICO Y TECNOLÓGICO		TOTAL		2017	2018	2019	2020			
		4.991.172		3.492.567	1.498.605	0	0			
PROGRAMA	2017		2018		2019		2020		2017 - 2020	
	Nº	€	Nº	€	Nº	€	Nº	€	Nº	€
Proyectos de I+D+i Excelencia	17	1.302.686							17	1.302.686
Centros de Excelencia Severo Ochoa y Unidades María de Maeztu	1	2.000.000							1	2.000.000
Proyectos Explora Ciencia y Explora Tecnología	2	84.700							2	84.700
Acciones de Dinamización Redes de Excelencia	2	37.000							2	37.000
Europa Redes y Gestores - Europa Centros tecnológicos	0	0							0	0
EQUIPA - Equipamiento en Parques Científicos y Tecnológicos									0	0
Proyectos Europa Excelencia	1	68.181	0	0					1	68.181
Adquisición de Equipamiento Científico - Técnico (FEDER)			4	1.498.605					4	1.498.605
<b>TOTAL</b>	<b>23</b>	<b>3.492.567</b>	<b>4</b>	<b>1.498.605</b>	<b>0</b>	<b>0</b>	<b>0</b>	<b>0</b>	<b>27</b>	<b>4.991.172</b>

 <p>GOBIERNO DE ESPAÑA</p>	<p>MINISTERIO DE CIENCIA, INNOVACIÓN Y UNIVERSIDADES</p>	 <p>AGENCIA ESTADAL DE INVESTIGACIÓN</p>	<p>AYUDAS DE LA AGENCIA ESTADAL DE INVESTIGACIÓN</p> <p><b>COMUNIDAD VALENCIANA</b></p>	
---	--	---	---	---

<b>TOTAL COMUNIDAD</b>	<b>2017</b> <b>78.042.599</b>	<b>2018</b> <b>7.313.827</b>	<b>2019</b> <b>0</b>	<b>2020</b> <b>0</b>	<b>2017 - 2020</b> <b>85.356.426</b>
------------------------	----------------------------------	---------------------------------	-------------------------	-------------------------	---




PROGRAMA ESTATAL DE PROMOCIÓN DEL TALENTO Y SU EMPLEABILIDAD		TOTAL		2017	2018	2019	2020	2017 - 2020		
		18.361.231		18.343.556	17.675	0	0			
PROGRAMA	2017		2018		2019		2020		2017 - 2020	
	Nº	€	Nº	€	Nº	€	Nº	€	Nº	€
Contratos predoctorales para la formación de doctores - FPI	84	7.791.000							84	7.791.000
Matrículas en enseñanzas de doctorado									0	0
Estancias breves en Centros de I+D	23	110.980	6	17.675					29	128.655
Contratos predoctorales Severo Ochoa									0	0
Contratos para la formación posdoctoral - Juan de la Cierva	10	500.000							10	500.000
Juan de la Cierva - Incorporación	20	1.280.000							20	1.280.000
Ramón y Cajal	18	5.554.800							18	5.554.800
Personal Técnico de Apoyo	17	657.000							17	657.000
Promoción de empleo joven									0	0
Formación de doctores en empresas "Doctorados Industriales"	11	666.215							11	666.215
Incorporación estable de doctores	2	200.000							2	200.000
Torres Quevedo	22	1.583.561							22	1.583.561
EMPLEA									0	0
<b>TOTAL</b>	<b>207</b>	<b>18.343.556</b>	<b>6</b>	<b>17.675</b>	<b>0</b>	<b>0</b>	<b>0</b>	<b>0</b>	<b>213</b>	<b>18.361.231</b>

PROGRAMA ESTATAL DE I+D+i ORIENTADA A LOS RETOS DE LA SOCIEDAD		TOTAL		2017	2018	2019	2020	2017 - 2020		
		45.368.743		45.368.743	0	0	0			
PROGRAMA	2017		2018		2019		2020		2017 - 2020	
	Nº	€	Nº	€	Nº	€	Nº	€	Nº	€
Proyectos de I+D+i Retos	160	19.385.773							160	19.385.773
Proyectos Retos-Colaboración	31	23.055.915							31	23.055.915
Proyectos de Investigación fundamental orientada y acciones complementarias - INIA	20	1.842.567							20	1.842.567
Proyectos de I+D+i jóvenes investigadores									0	0
Plataformas Tecnológicas									0	0
Acciones de Dinamización comunicación resultados congresos									0	0
Acciones de Programación Conjunta Internacional	7	784.179							7	784.179
Actuaciones de Programación Conjunta COFUND									0	0
Acciones de dinamización Europa Investigación	16	300.309							16	300.309
<b>TOTAL</b>	<b>234</b>	<b>45.368.743</b>	<b>0</b>	<b>0</b>	<b>0</b>	<b>0</b>	<b>0</b>	<b>0</b>	<b>234</b>	<b>45.368.743</b>

COMUNIDAD VALENCIANA

PROGRAMA ESTATAL DE LIDERAZGO EMPRESARIAL EN I+D+i		TOTAL 679.506		2017 679.506	2018 0	2019 0	2020 0			
PROGRAMA	2017		2018		2019		2020		2017 - 2020	
	Nº	€	Nº	€	Nº	€	Nº	€	Nº	€
Horizonte PYME	12	679.506							12	679.506
<b>TOTAL</b>	<b>12</b>	<b>679.506</b>	<b>0</b>	<b>0</b>	<b>0</b>	<b>0</b>	<b>0</b>	<b>0</b>	<b>12</b>	<b>679.506</b>

PROGRAMA ESTATAL DE GENERACIÓN DE CONOCIMIENTO Y FORTALECIMIENTO CIENTÍFICO Y TECNOLÓGICO		TOTAL 20.946.947		2017 13.650.795	2018 7.296.152	2019 0	2020 0			
PROGRAMA	2017		2018		2019		2020		2017 - 2020	
	Nº	€	Nº	€	Nº	€	Nº	€	Nº	€
Proyectos de I+D+i Excelencia	103	8.334.238							103	8.334.238
Centros de Excelencia Severo Ochoa y Unidades María de Maeztu	1	4.000.000							1	4.000.000
Proyectos Explora Ciencia y Explora Tecnología	11	659.450							11	659.450
Acciones de Dinamización Redes de Excelencia	13	270.250							13	270.250
Europa Redes y Gestores - Europa Centros tecnológicos	2	386.857							2	386.857
EQUIPA - Equipamiento en Parques Científicos y Tecnológicos									0	0
Proyectos Europa Excelencia	0	0	1	75.000					1	75.000
Adquisición de Equipamiento Científico - Técnico (FEDER)			28	7.221.152					28	7.221.152
<b>TOTAL</b>	<b>130</b>	<b>13.650.795</b>	<b>29</b>	<b>7.296.152</b>	<b>0</b>	<b>0</b>	<b>0</b>	<b>0</b>	<b>159</b>	<b>20.946.947</b>

 GOBIERNO DE ESPAÑA MINISTERIO DE CIENCIA, INNOVACIÓN Y UNIVERSIDADES		 AGENCIA ESTATAL DE INVESTIGACIÓN		AYUDAS DE LA AGENCIA ESTATAL DE INVESTIGACIÓN							
TOTAL COMUNIDAD		2017 12.406.766		2018 2.918.576		2019 0		2020 0		2017 - 2020 15.325.342	
<b>PROGRAMA ESTATAL DE PROMOCIÓN DEL TALENTO Y SU EMPLEABILIDAD</b>		<b>TOTAL</b> 2.358.749		2017 2.353.849		2018 4.900		2019 0		2020 0	
PROGRAMA	2017		2018		2019		2020		2017 - 2020		
	Nº	€	Nº	€	Nº	€	Nº	€	Nº	€	
Contratos predoctorales para la formación de doctores - FPI	15	1.391.250							15	1.391.250	
Matrículas en enseñanzas de doctorado									0	0	
Estancias breves en Centros de I+D	3	12.550	1	4.900					4	17.450	
Contratos predoctorales Severo Ochoa									0	0	
Contratos para la formación posdoctoral - Juan de la Cierva	4	200.000							4	200.000	
Juan de la Cierva - Incorporación	1	64.000							1	64.000	
Ramón y Cajal	1	308.600							1	308.600	
Personal Técnico de Apoyo	4	150.000							4	150.000	
Promoción de empleo joven									0	0	
Formación de doctores en empresas "Doctorados Industriales"	1	64.550							1	64.550	
Incorporación estable de doctores	1	100.000							1	100.000	
Torres Quevedo	1	62.899							1	62.899	
EMPLEA									0	0	
<b>TOTAL</b>	<b>31</b>	<b>2.353.849</b>	<b>1</b>	<b>4.900</b>	<b>0</b>	<b>0</b>	<b>0</b>	<b>0</b>	<b>32</b>	<b>2.358.749</b>	
<b>PROGRAMA ESTATAL DE I+D+i ORIENTADA A LOS RETOS DE LA SOCIEDAD</b>		<b>TOTAL</b> 6.544.619		2017 6.544.619		2018 0		2019 0		2020 0	
PROGRAMA	2017		2018		2019		2020		2017 - 2020		
	Nº	€	Nº	€	Nº	€	Nº	€	Nº	€	
Proyectos de I+D+i Retos	29	3.416.677							29	3.416.677	
Proyectos Retos-Colaboración	8	3.029.931							8	3.029.931	
Proyectos de Investigación fundamental orientada y acciones complementarias - INIA	2	92.511							2	92.511	
Proyectos de I+D+i jóvenes investigadores									0	0	
Plataformas Tecnológicas									0	0	
Acciones de Dinamización comunicación resultados congresos									0	0	
Acciones de Programación Conjunta Internacional	0	0							0	0	
Actuaciones de Programación Conjunta COFUND									0	0	
Acciones de dinamización Europa Investigación	1	5.500							1	5.500	
<b>TOTAL</b>	<b>40</b>	<b>6.544.619</b>	<b>0</b>	<b>0</b>	<b>0</b>	<b>0</b>	<b>0</b>	<b>0</b>	<b>40</b>	<b>6.544.619</b>	




PROGRAMA ESTATAL DE LIDERAZGO EMPRESARIAL EN I+D+I		TOTAL 60.000		2017 60.000	2018 0	2019 0	2020 0			
PROGRAMA	2017		2018		2019		2020		2017 - 2020	
	Nº	€	Nº	€	Nº	€	Nº	€	Nº	€
Horizonte PYME	1	60.000							1	60.000
<b>TOTAL</b>	<b>1</b>	<b>60.000</b>	<b>0</b>	<b>0</b>	<b>0</b>	<b>0</b>	<b>0</b>	<b>0</b>	<b>1</b>	<b>60.000</b>

PROGRAMA ESTATAL DE GENERACIÓN DE CONOCIMIENTO Y FORTALECIMIENTO CIENTÍFICO Y TECNOLÓGICO		TOTAL 6.361.973		2017 3.448.297	2018 2.913.676	2019 0	2020 0			
PROGRAMA	2017		2018		2019		2020		2017 - 2020	
	Nº	€	Nº	€	Nº	€	Nº	€	Nº	€
Proyectos de I+D+i Excelencia	33	3.322.297							33	3.322.297
Centros de Excelencia Severo Ochoa y Unidades María de Maeztu	0	0							0	0
Proyectos Explora Ciencia y Explora Tecnología	1	36.300							1	36.300
Acciones de Dinamización Redes de Excelencia	1	89.700							1	89.700
Europa Redes y Gestores - Europa Centros tecnológicos	0	0							0	0
EQUIPA - Equipamiento en Parques Científicos y Tecnológicos									0	0
Proyectos Europa Excelencia	0	0	0	0					0	0
Adquisición de Equipamiento Científico - Técnico (FEDER)			10	2.913.676					10	2.913.676
<b>TOTAL</b>	<b>35</b>	<b>3.448.297</b>	<b>10</b>	<b>2.913.676</b>	<b>0</b>	<b>0</b>	<b>0</b>	<b>0</b>	<b>45</b>	<b>6.361.973</b>

GOBIERNO DE ESPAÑA		MINISTERIO DE CIENCIA, INNOVACIÓN Y UNIVERSIDADES		AYUDAS DE LA AGENCIA ESTATAL DE INVESTIGACIÓN		CANTABRIA		CANTABRIA					
<b>TOTAL COMUNIDAD</b>		<b>2017 17.205.392</b>		<b>2018 519.070</b>		<b>2019 0</b>		<b>2020 0</b>		<b>2017 - 2020 17.724.462</b>			
<b>PROGRAMA ESTATAL DE PROMOCIÓN DEL TALENTO Y SU EMPLEABILIDAD</b>		<b>TOTAL 2.375.510</b>		<b>2017 2.375.510</b>		<b>2018 0</b>		<b>2019 0</b>		<b>2020 0</b>		<b>2017 - 2020</b>	
<b>PROGRAMA</b>	<b>Nº</b>	<b>2017 €</b>	<b>Nº</b>	<b>2018 €</b>	<b>Nº</b>	<b>2019 €</b>	<b>Nº</b>	<b>2020 €</b>	<b>Nº</b>	<b>2017 - 2020 €</b>			
Contratos predoctorales para la formación de doctores - FPI	14	1.298.500							14	1.298.500			
Matrículas en enseñanzas de doctorado									0	0			
Estancias breves en Centros de I+D	3	13.445	0	0					3	13.445			
Contratos predoctorales Severo Ochoa									0	0			
Contratos para la formación posdoctoral - Juan de la Cierva	3	150.000							3	150.000			
Juan de la Cierva - Incorporación	4	256.000							4	256.000			
Ramón y Cajal	1	308.600							1	308.600			
Personal Técnico de Apoyo	3	114.000							3	114.000			
Promoción de empleo joven									0	0			
Formación de doctores en empresas "Doctorados Industriales"	0	0							0	0			
Incorporación estable de doctores	0	0							0	0			
Torres Quevedo	3	234.965							3	234.965			
EMPLEA									0	0			
<b>TOTAL</b>	<b>31</b>	<b>2.375.510</b>	<b>0</b>	<b>0</b>	<b>0</b>	<b>0</b>	<b>0</b>	<b>0</b>	<b>31</b>	<b>2.375.510</b>			
<b>PROGRAMA ESTATAL DE I+D+i ORIENTADA A LOS RETOS DE LA SOCIEDAD</b>		<b>TOTAL 11.116.810</b>		<b>2017 11.116.810</b>		<b>2018 0</b>		<b>2019 0</b>		<b>2020 0</b>		<b>2017 - 2020</b>	
<b>PROGRAMA</b>	<b>Nº</b>	<b>2017 €</b>	<b>Nº</b>	<b>2018 €</b>	<b>Nº</b>	<b>2019 €</b>	<b>Nº</b>	<b>2020 €</b>	<b>Nº</b>	<b>2017 - 2020 €</b>			
Proyectos de I+D+i Retos	27	4.640.955							27	4.640.955			
Proyectos Retos-Colaboración	4	6.003.666							4	6.003.666			
Proyectos de Investigación fundamental orientada y acciones complementarias - INIA	1	105.789							1	105.789			
Proyectos de I+D+i jóvenes investigadores									0	0			
Plataformas Tecnológicas									0	0			
Acciones de Dinamización comunicación resultados congresos									0	0			
Acciones de Programación Conjunta Internacional	2	262.900							2	262.900			
Actuaciones de Programación Conjunta COFUND									0	0			
Acciones de dinamización Europa Investigación	6	103.500							6	103.500			
<b>TOTAL</b>	<b>40</b>	<b>11.116.810</b>	<b>0</b>	<b>0</b>	<b>0</b>	<b>0</b>	<b>0</b>	<b>0</b>	<b>40</b>	<b>11.116.810</b>			

PROGRAMA ESTATAL DE LIDERAZGO EMPRESARIAL EN I+D+I		TOTAL		2017	2018	2019	2020			
		0		0	0	0	0			
PROGRAMA	2017		2018		2019		2020		2017 - 2020	
	Nº	€	Nº	€	Nº	€	Nº	€	Nº	€
Horizonte PYME	0	0							0	0
<b>TOTAL</b>	<b>0</b>	<b>0</b>	<b>0</b>	<b>0</b>	<b>0</b>	<b>0</b>	<b>0</b>	<b>0</b>	<b>0</b>	<b>0</b>

PROGRAMA ESTATAL DE GENERACIÓN DE CONOCIMIENTO Y FORTALECIMIENTO CIENTÍFICO Y TECNOLÓGICO		TOTAL		2017	2018	2019	2020			
		4.232.142		3.713.073	519.070	0	0			
PROGRAMA	2017		2018		2019		2020		2017 - 2020	
	Nº	€	Nº	€	Nº	€	Nº	€	Nº	€
Proyectos de I+D+i Excelencia	17	1.383.393							17	1.383.393
Centros de Excelencia Severo Ochoa y Unidades María de Maeztu	1	2.000.000							1	2.000.000
Proyectos Explora Ciencia y Explora Tecnología	3	136.730							3	136.730
Acciones de Dinamización Redes de Excelencia	3	106.750							3	106.750
Europa Redes y Gestores - Europa Centros tecnológicos	1	86.200							1	86.200
EQUIPA - Equipamiento en Parques Científicos y Tecnológicos									0	0
Proyectos Europa Excelencia	0	0	0	0					0	0
Adquisición de Equipamiento Científico - Técnico (FEDER)			6	519.070					6	519.070
<b>TOTAL</b>	<b>25</b>	<b>3.713.073</b>	<b>6</b>	<b>519.070</b>	<b>0</b>	<b>0</b>	<b>0</b>	<b>0</b>	<b>31</b>	<b>4.232.142</b>

 GOBIERNO DE ESPAÑA MINISTERIO DE CIENCIA, INNOVACIÓN Y UNIVERSIDADES		 AGENCIA ESTADAL DE INVESTIGACIÓN	AYUDAS DE LA AGENCIA ESTADAL DE INVESTIGACIÓN  <b>CASTILLA Y LEÓN</b>			
<b>TOTAL COMUNIDAD</b>	<b>2017</b> 29.912.643	<b>2018</b> 3.684.886	<b>2019</b> 0	<b>2020</b> 0	<b>2017 - 2020</b> 33.597.529	

PROGRAMA ESTATAL DE PROMOCIÓN DEL TALENTO Y SU EMPLEABILIDAD		TOTAL		2017	2018	2019	2020	2017 - 2020		
		5.639.538		5.633.778	5.760	0	0			
PROGRAMA	2017		2018		2019		2020		2017 - 2020	
	Nº	€	Nº	€	Nº	€	Nº	€	Nº	€
Contratos predoctorales para la formación de doctores - FPI	25	2.318.750							25	2.318.750
Matrículas en enseñanzas de doctorado									0	0
Estancias breves en Centros de I+D	9	39.085	2	5.760					11	44.845
Contratos predoctorales Severo Ochoa									0	0
Contratos para la formación posdoctoral - Juan de la Cierva	2	100.000							2	100.000
Juan de la Cierva - Incorporación	7	448.000							7	448.000
Ramón y Cajal	3	925.800							3	925.800
Personal Técnico de Apoyo	15	570.000							15	570.000
Promoción de empleo joven									0	0
Formación de doctores en empresas "Doctorados Industriales"	3	185.382							3	185.382
Incorporación estable de doctores	4	400.000							4	400.000
Torres Quevedo	8	646.761							8	646.761
EMPLEA									0	0
<b>TOTAL</b>	<b>76</b>	<b>5.633.778</b>	<b>2</b>	<b>5.760</b>	<b>0</b>	<b>0</b>	<b>0</b>	<b>0</b>	<b>78</b>	<b>5.639.538</b>

PROGRAMA ESTATAL DE I+D+i ORIENTADA A LOS RETOS DE LA SOCIEDAD		TOTAL		2017	2018	2019	2020	2017 - 2020		
		20.633.668		20.633.668	0	0	0			
PROGRAMA	2017		2018		2019		2020		2017 - 2020	
	Nº	€	Nº	€	Nº	€	Nº	€	Nº	€
Proyectos de I+D+i Retos	56	7.556.450							56	7.556.450
Proyectos Retos-Colaboración	16	12.059.534							16	12.059.534
Proyectos de Investigación fundamental orientada y acciones complementarias - INIA	7	527.684							7	527.684
Proyectos de I+D+i jóvenes investigadores									0	0
Plataformas Tecnológicas									0	0
Acciones de Dinamización comunicación resultados congresos									0	0
Acciones de Programación Conjunta Internacional	4	369.000							4	369.000
Actuaciones de Programación Conjunta COFUND									0	0
Acciones de dinamización Europa Investigación	7	121.000							7	121.000
<b>TOTAL</b>	<b>90</b>	<b>20.633.668</b>	<b>0</b>	<b>0</b>	<b>0</b>	<b>0</b>	<b>0</b>	<b>0</b>	<b>90</b>	<b>20.633.668</b>



CASTILLA Y LEÓN

PROGRAMA ESTATAL DE LIDERAZGO EMPRESARIAL EN I+D+i		TOTAL		2017	2018	2019	2020			
		0		0	0	0	0			
PROGRAMA	2017		2018		2019		2020		2017 - 2020	
	Nº	€	Nº	€	Nº	€	Nº	€	Nº	€
Horizonte PYME	0	0							0	0
<b>TOTAL</b>	<b>0</b>	<b>0</b>	<b>0</b>	<b>0</b>	<b>0</b>	<b>0</b>	<b>0</b>	<b>0</b>	<b>0</b>	<b>0</b>
PROGRAMA ESTATAL DE GENERACIÓN DE CONOCIMIENTO Y FORTALECIMIENTO CIENTÍFICO Y TECNOLÓGICO		TOTAL		2017	2018	2019	2020			
		7.324.323		3.645.197	3.679.126	0	0			
PROGRAMA	2017		2018		2019		2020		2017 - 2020	
	Nº	€	Nº	€	Nº	€	Nº	€	Nº	€
Proyectos de I+D+i Excelencia	50	3.216.664							50	3.216.664
Centros de Excelencia Severo Ochoa y Unidades María de Maeztu	0	0							0	0
Proyectos Explora Ciencia y Explora Tecnología	0	0							0	0
Acciones de Dinamización Redes de Excelencia	2	38.000							2	38.000
Europa Redes y Gestores - Europa Centros tecnológicos	2	390.533							2	390.533
EQUIPA - Equipamiento en Parques Científicos y Tecnológicos									0	0
Proyectos Europa Excelencia	0	0	0	0					0	0
Adquisición de Equipamiento Científico - Técnico (FEDER)			22	3.679.126					22	3.679.126
<b>TOTAL</b>	<b>54</b>	<b>3.645.197</b>	<b>22</b>	<b>3.679.126</b>	<b>0</b>	<b>0</b>	<b>0</b>	<b>0</b>	<b>76</b>	<b>7.324.323</b>

CASTILLA-LA MANCHA

 GOBIERNO DE ESPAÑA MINISTERIO DE CIENCIA, INNOVACIÓN Y UNIVERSIDADES	 AGENCIA ESTATAL DE INVESTIGACIÓN	AYUDAS DE LA AGENCIA ESTATAL DE INVESTIGACIÓN				
		<b>CASTILLA-LA MANCHA</b>				

<b>TOTAL COMUNIDAD</b>	<b>2017</b> 9.031.487	<b>2018</b> 8.993.343	<b>2019</b> 0	<b>2020</b> 0	<b>2017 - 2020</b> 18.024.830
------------------------	--------------------------	--------------------------	------------------	------------------	----------------------------------

<b>PROGRAMA ESTATAL DE PROMOCIÓN DEL TALENTO Y SU EMPLEABILIDAD</b>	<b>TOTAL</b> 2.547.157		<b>2017</b> 2.547.157	<b>2018</b> 0	<b>2019</b> 0	<b>2020</b> 0	<b>2017 - 2020</b>
---	---------------------------	--	--------------------------	------------------	------------------	------------------	--------------------

PROGRAMA	2017		2018		2019		2020		2017 - 2020	
	Nº	€	Nº	€	Nº	€	Nº	€	Nº	€
Contratos predoctorales para la formación de doctores - FPI	19	1.762.250							19	1.762.250
Matrículas en enseñanzas de doctorado									0	0
Estancias breves en Centros de I+D	4	18.935	0	0					4	18.935
Contratos predoctorales Severo Ochoa									0	0
Contratos para la formación posdoctoral - Juan de la Cierva	3	150.000							3	150.000
Juan de la Cierva - Incorporación	1	64.000							1	64.000
Ramón y Cajal	1	308.600							1	308.600
Personal Técnico de Apoyo	2	78.000							2	78.000
Promoción de empleo joven									0	0
Formación de doctores en empresas "Doctorados Industriales"	1	65.372							1	65.372
Incorporación estable de doctores	1	100.000							1	100.000
Torres Quevedo	0	0							0	0
EMPLEA									0	0
<b>TOTAL</b>	<b>32</b>	<b>2.547.157</b>	<b>0</b>	<b>0</b>	<b>0</b>	<b>0</b>	<b>0</b>	<b>0</b>	<b>32</b>	<b>2.547.157</b>




<b>PROGRAMA ESTATAL DE I+D+i ORIENTADA A LOS RETOS DE LA SOCIEDAD</b>	<b>TOTAL</b> 4.850.932		<b>2017</b> 4.850.932	<b>2018</b> 0	<b>2019</b> 0	<b>2020</b> 0	<b>2017 - 2020</b>
---	---------------------------	--	--------------------------	------------------	------------------	------------------	--------------------

PROGRAMA	2017		2018		2019		2020		2017 - 2020	
	Nº	€	Nº	€	Nº	€	Nº	€	Nº	€
Proyectos de I+D+i Retos	26	2.754.928							26	2.754.928
Proyectos Retos-Colaboración	2	1.627.367							2	1.627.367
Proyectos de Investigación fundamental orientada y acciones complementarias - INIA	5	374.638							5	374.638
Proyectos de I+D+i jóvenes investigadores									0	0
Plataformas Tecnológicas									0	0
Acciones de Dinamización comunicación resultados congresos									0	0
Acciones de Programación Conjunta Internacional	1	93.999							1	93.999
Actuaciones de Programación Conjunta COFUND									0	0
Acciones de dinamización Europa Investigación	0	0							0	0
<b>TOTAL</b>	<b>34</b>	<b>4.850.932</b>	<b>0</b>	<b>0</b>	<b>0</b>	<b>0</b>	<b>0</b>	<b>0</b>	<b>34</b>	<b>4.850.932</b>

CASTILLA-LA MANCHA

PROGRAMA ESTATAL DE LIDERAZGO EMPRESARIAL EN I+D+i		TOTAL		2017	2018	2019	2020			
		54.700		54.700	0	0	0			
PROGRAMA	2017		2018		2019		2020		2017 - 2020	
	Nº	€	Nº	€	Nº	€	Nº	€	Nº	€
Horizonte PYME	1	54.700							1	54.700
<b>TOTAL</b>	<b>1</b>	<b>54.700</b>	<b>0</b>	<b>0</b>	<b>0</b>	<b>0</b>	<b>0</b>	<b>0</b>	<b>1</b>	<b>54.700</b>

PROGRAMA ESTATAL DE GENERACIÓN DE CONOCIMIENTO Y FORTALECIMIENTO CIENTÍFICO Y TECNOLÓGICO		TOTAL		2017	2018	2019	2020			
		10.572.041		1.578.698	8.993.343	0	0			
PROGRAMA	2017		2018		2019		2020		2017 - 2020	
	Nº	€	Nº	€	Nº	€	Nº	€	Nº	€
Proyectos de I+D+i Excelencia	23	1.137.158							23	1.137.158
Centros de Excelencia Severo Ochoa y Unidades María de Maeztu	0	0							0	0
Proyectos Explora Ciencia y Explora Tecnología	1	72.600							1	72.600
Acciones de Dinamización Redes de Excelencia	2	39.000							2	39.000
Europa Redes y Gestores - Europa Centros tecnológicos	2	329.940							2	329.940
EQUIPA - Equipamiento en Parques Científicos y Tecnológicos									0	0
Proyectos Europa Excelencia	0	0	0	0					0	0
Adquisición de Equipamiento Científico - Técnico (FEDER)			39	8.993.343					39	8.993.343
<b>TOTAL</b>	<b>28</b>	<b>1.578.698</b>	<b>39</b>	<b>8.993.343</b>	<b>0</b>	<b>0</b>	<b>0</b>	<b>0</b>	<b>67</b>	<b>10.572.041</b>

 GOBIERNO DE ESPAÑA MINISTERIO DE CIENCIA, INNOVACIÓN Y UNIVERSIDADES	 AGENCIA ESTADAL DE INVESTIGACIÓN	AYUDAS DE LA AGENCIA ESTADAL DE INVESTIGACIÓN				
		<b>CATALUÑA</b>				
<b>TOTAL COMUNIDAD</b>	<b>2017</b> <b>205.713.971</b>	<b>2018</b> <b>8.032.813</b>	<b>2019</b> <b>0</b>	<b>2020</b> <b>0</b>	<b>2017 - 2020</b> <b>213.746.783</b>	

PROGRAMA ESTATAL DE PROMOCIÓN DEL TALENTO Y SU EMPLEABILIDAD		TOTAL		2017	2018	2019	2020	2017 - 2020		
		57.137.752		57.072.202	65.550	0	0			
PROGRAMA	2017		2018		2019		2020		2017 - 2020	
	Nº	€	Nº	€	Nº	€	Nº	€	Nº	€
Contratos predoctorales para la formación de doctores - FPI	289	26.804.750							289	26.804.750
Matrículas en enseñanzas de doctorado									0	0
Estancias breves en Centros de I+D	62	279.010	15	65.550					77	344.560
Contratos predoctorales Severo Ochoa									0	0
Contratos para la formación posdoctoral - Juan de la Cierva	62	3.100.000							62	3.100.000
Juan de la Cierva - Incorporación	66	4.224.000							66	4.224.000
Ramón y Cajal	51	15.738.600							51	15.738.600
Personal Técnico de Apoyo	15	576.000							15	576.000
Promoción de empleo joven									0	0
Formación de doctores en empresas "Doctorados Industriales"	9	554.120							9	554.120
Incorporación estable de doctores	15	1.500.000							15	1.500.000
Torres Quevedo	50	4.295.723							50	4.295.723
EMPLEA									0	0
<b>TOTAL</b>	<b>619</b>	<b>57.072.202</b>	<b>15</b>	<b>65.550</b>	<b>0</b>	<b>0</b>	<b>0</b>	<b>0</b>	<b>634</b>	<b>57.137.752</b>

PROGRAMA ESTATAL DE I+D+i ORIENTADA A LOS RETOS DE LA SOCIEDAD		TOTAL		2017	2018	2019	2020	2017 - 2020		
		111.013.882		111.013.882	0	0	0			
PROGRAMA	2017		2018		2019		2020		2017 - 2020	
	Nº	€	Nº	€	Nº	€	Nº	€	Nº	€
Proyectos de I+D+i Retos	357	51.285.971							357	51.285.971
Proyectos Retos-Colaboración	78	53.816.721							78	53.816.721
Proyectos de Investigación fundamental orientada y acciones complementarias - INIA	13	1.435.055							13	1.435.055
Proyectos de I+D+i jóvenes investigadores									0	0
Plataformas Tecnológicas									0	0
Acciones de Dinamización comunicación resultados congresos									0	0
Acciones de Programación Conjunta Internacional	29	3.543.714							29	3.543.714
Actuaciones de Programación Conjunta COFUND									0	0
Acciones de dinamización Europa Investigación	58	932.421							58	932.421
<b>TOTAL</b>	<b>535</b>	<b>111.013.882</b>	<b>0</b>	<b>0</b>	<b>0</b>	<b>0</b>	<b>0</b>	<b>0</b>	<b>535</b>	<b>111.013.882</b>

CATALUÑA

PROGRAMA ESTATAL DE LIDERAZGO EMPRESARIAL EN I+D+i		TOTAL 800.355		2017 800.355	2018 0	2019 0	2020 0			
PROGRAMA	2017		2018		2019		2020		2017 - 2020	
	Nº	€	Nº	€	Nº	€	Nº	€	Nº	€
Horizonte PYME	14	800.355							14	800.355
<b>TOTAL</b>	<b>14</b>	<b>800.355</b>	<b>0</b>	<b>0</b>	<b>0</b>	<b>0</b>	<b>0</b>	<b>0</b>	<b>14</b>	<b>800.355</b>

PROGRAMA ESTATAL DE GENERACIÓN DE CONOCIMIENTO Y FORTALECIMIENTO CIENTÍFICO Y TECNOLÓGICO		TOTAL 44.794.794		2017 36.827.531	2018 7.967.263	2019 0	2020 0			
PROGRAMA	2017		2018		2019		2020		2017 - 2020	
	Nº	€	Nº	€	Nº	€	Nº	€	Nº	€
Proyectos de I+D+i Excelencia	246	26.021.050							246	26.021.050
Centros de Excelencia Severo Ochoa y Unidades María de Maeztu	3	8.000.000							3	8.000.000
Proyectos Explora Ciencia y Explora Tecnología	19	922.020							19	922.020
Acciones de Dinamización Redes de Excelencia	22	556.250							22	556.250
Europa Redes y Gestores - Europa Centros tecnológicos	6	1.055.487							6	1.055.487
EQUIPA - Equipamiento en Parques Científicos y Tecnológicos									0	0
Proyectos Europa Excelencia	4	272.724	3	224.939					7	497.663
Adquisición de Equipamiento Científico - Técnico (FEDER)			36	7.742.324					36	7.742.324
<b>TOTAL</b>	<b>300</b>	<b>36.827.531</b>	<b>39</b>	<b>7.967.263</b>	<b>0</b>	<b>0</b>	<b>0</b>	<b>0</b>	<b>339</b>	<b>44.794.794</b>

 GOBIERNO DE ESPAÑA MINISTERIO DE CIENCIA, INNOVACIÓN Y UNIVERSIDADES	 AGENCIA ESTATAL DE INVESTIGACIÓN	<b>AYUDAS DE LA AGENCIA ESTATAL DE INVESTIGACIÓN</b>	
		<b>Ciudad Autónoma de CEUTA</b>	

<b>TOTAL COMUNIDAD</b>	<b>2017</b> 0	<b>2018</b> 0	<b>2019</b> 0	<b>2020</b> 0	<b>2017 - 2020</b> 0
------------------------	------------------	------------------	------------------	------------------	-------------------------

<b>PROGRAMA ESTATAL DE PROMOCIÓN DEL TALENTO Y SU EMPLEABILIDAD</b>	<b>TOTAL</b> 0		<b>2017</b> 0	<b>2018</b> 0	<b>2019</b> 0	<b>2020</b> 0	<b>2017 - 2020</b> 0
---	-------------------	--	------------------	------------------	------------------	------------------	-------------------------

PROGRAMA	2017		2018		2019		2020		2017 - 2020	
	Nº	€	Nº	€	Nº	€	Nº	€	Nº	€
Contratos predoctorales para la formación de doctores - FPI									0	0
Matrículas en enseñanzas de doctorado									0	0
Estancias breves en Centros de I+D									0	0
Contratos predoctorales Severo Ochoa									0	0
Contratos para la formación posdoctoral - Juan de la Cierva									0	0
Juan de la Cierva - Incorporación									0	0
Ramón y Cajal									0	0
Personal Técnico de Apoyo									0	0
Promoción de empleo joven									0	0
Formación de doctores en empresas "Doctorados Industriales"									0	0
Incorporación estable de doctores									0	0
Torres Quevedo									0	0
EMPLEA									0	0
<b>TOTAL</b>	<b>0</b>	<b>0</b>	<b>0</b>	<b>0</b>	<b>0</b>	<b>0</b>	<b>0</b>	<b>0</b>	<b>0</b>	<b>0</b>




<b>PROGRAMA ESTATAL DE I+D+i ORIENTADA A LOS RETOS DE LA SOCIEDAD</b>	<b>TOTAL</b> 0		<b>2017</b> 0	<b>2018</b> 0	<b>2019</b> 0	<b>2020</b> 0	<b>2017 - 2020</b> 0
---	-------------------	--	------------------	------------------	------------------	------------------	-------------------------

PROGRAMA	2017		2018		2019		2020		2017 - 2020	
	Nº	€	Nº	€	Nº	€	Nº	€	Nº	€
Proyectos de I+D+i Retos									0	0
Proyectos Retos-Colaboración									0	0
Proyectos de Investigación fundamental orientada y acciones complementarias - INIA										
Proyectos de I+D+i jóvenes investigadores									0	0
Plataformas Tecnológicas									0	0
Acciones de Dinamización comunicación resultados congresos									0	0
Acciones de Programación Conjunta Internacional									0	0
Actuaciones de Programación Conjunta COFUND									0	0
Acciones de dinamización Europa Investigación									0	0
<b>TOTAL</b>	<b>0</b>	<b>0</b>	<b>0</b>	<b>0</b>	<b>0</b>	<b>0</b>	<b>0</b>	<b>0</b>	<b>0</b>	<b>0</b>

PROGRAMA ESTATAL DE LIDERAZGO EMPRESARIAL EN I+D+I		TOTAL		2017	2018	2019	2020			
		0		0	0	0	0			
PROGRAMA	2017		2018		2019		2020		2017 - 2020	
	Nº	€	Nº	€	Nº	€	Nº	€	Nº	€
Horizonte PYME									0	0
<b>TOTAL</b>	<b>0</b>	<b>0</b>	<b>0</b>	<b>0</b>	<b>0</b>	<b>0</b>	<b>0</b>	<b>0</b>	<b>0</b>	<b>0</b>

PROGRAMA ESTATAL DE GENERACIÓN DE CONOCIMIENTO Y FORTALECIMIENTO CIENTÍFICO Y TECNOLÓGICO		TOTAL		2017	2018	2019	2020			
		0		0	0	0	0			
PROGRAMA	2017		2018		2019		2020		2017 - 2020	
	Nº	€	Nº	€	Nº	€	Nº	€	Nº	€
Proyectos de I+D+i Excelencia									0	0
Centros de Excelencia Severo Ochoa y Unidades María de Maeztu									0	0
Proyectos Explora Ciencia y Explora Tecnología									0	0
Acciones de Dinamización Redes de Excelencia									0	0
Europa Redes y Gestores - Europa Centros tecnológicos									0	0
EQUIPA - Equipamiento en Parques Científicos y Tecnológicos									0	0
Proyectos Europa Excelencia									0	0
Adquisición de Equipamiento Científico - Técnico (FEDER)									0	0
<b>TOTAL</b>	<b>0</b>	<b>0</b>	<b>0</b>	<b>0</b>	<b>0</b>	<b>0</b>	<b>0</b>	<b>0</b>	<b>0</b>	<b>0</b>

EXTREMADURA

 GOBIERNO DE ESPAÑA MINISTERIO DE CIENCIA, INNOVACIÓN Y UNIVERSIDADES	 AGENCIA ESTADAL DE INVESTIGACIÓN	AYUDAS DE LA AGENCIA ESTADAL DE INVESTIGACIÓN				
		<b>EXTREMADURA</b>				

<b>TOTAL COMUNIDAD</b>	<b>2017</b> 7.112.032	<b>2018</b> 4.117.499	<b>2019</b> 0	<b>2020</b> 0	<b>2017 - 2020</b> 11.229.531
------------------------	--------------------------	--------------------------	------------------	------------------	----------------------------------

<b>PROGRAMA ESTADAL DE PROMOCIÓN DEL TALENTO Y SU EMPLEABILIDAD</b>	<b>TOTAL</b> 1.712.064		<b>2017</b> 1.712.064	<b>2018</b> 0	<b>2019</b> 0	<b>2020</b> 0	<b>2017 - 2020</b>
---	---------------------------	--	--------------------------	------------------	------------------	------------------	--------------------

PROGRAMA	2017		2018		2019		2020		2017 - 2020	
	Nº	€	Nº	€	Nº	€	Nº	€	Nº	€
Contratos predoctorales para la formación de doctores - FPI	9	834.750							9	834.750
Matrículas en enseñanzas de doctorado									0	0
Estancias breves en Centros de I+D	0	0	0	0					0	0
Contratos predoctorales Severo Ochoa									0	0
Contratos para la formación posdoctoral - Juan de la Cierva	1	50.000							1	50.000
Juan de la Cierva - Incorporación	1	64.000							1	64.000
Ramón y Cajal	2	617.200							2	617.200
Personal Técnico de Apoyo	2	75.000							2	75.000
Promoción de empleo joven									0	0
Formación de doctores en empresas "Doctorados Industriales"	0	0							0	0
Incorporación estable de doctores	0	0							0	0
Torres Quevedo	1	71.114							1	71.114
EMPLEA									0	0
<b>TOTAL</b>	<b>16</b>	<b>1.712.064</b>	<b>0</b>	<b>0</b>	<b>0</b>	<b>0</b>	<b>0</b>	<b>0</b>	<b>16</b>	<b>1.712.064</b>

<b>PROGRAMA ESTADAL DE I+D+i ORIENTADA A LOS RETOS DE LA SOCIEDAD</b>	<b>TOTAL</b> 4.457.445		<b>2017</b> 4.457.445	<b>2018</b> 0	<b>2019</b> 0	<b>2020</b> 0	<b>2017 - 2020</b>
---	---------------------------	--	--------------------------	------------------	------------------	------------------	--------------------




PROGRAMA	2017		2018		2019		2020		2017 - 2020	
	Nº	€	Nº	€	Nº	€	Nº	€	Nº	€
Proyectos de I+D+i Retos	10	1.177.088							10	1.177.088
Proyectos Retos-Colaboración	3	2.642.941							3	2.642.941
Proyectos de Investigación fundamental orientada y acciones complementarias - INIA	7	601.468							7	601.468
Proyectos de I+D+i jóvenes investigadores									0	0
Plataformas Tecnológicas									0	0
Acciones de Dinamización comunicación resultados congresos									0	0
Acciones de Programación Conjunta Internacional	1	35.948							1	35.948
Actuaciones de Programación Conjunta COFUND									0	0
Acciones de dinamización Europa Investigación	0	0							0	0
<b>TOTAL</b>	<b>21</b>	<b>4.457.445</b>	<b>0</b>	<b>0</b>	<b>0</b>	<b>0</b>	<b>0</b>	<b>0</b>	<b>21</b>	<b>4.457.445</b>



EXTREMADURA

PROGRAMA ESTATAL DE LIDERAZGO EMPRESARIAL EN I+D+i		TOTAL		2017	2018	2019	2020			
		0		0	0	0	0			
PROGRAMA	2017		2018		2019		2020		2017 - 2020	
	Nº	€	Nº	€	Nº	€	Nº	€	Nº	€
Horizonte PYME	0	0							0	0
<b>TOTAL</b>	<b>0</b>	<b>0</b>	<b>0</b>	<b>0</b>	<b>0</b>	<b>0</b>	<b>0</b>	<b>0</b>	<b>0</b>	<b>0</b>

PROGRAMA ESTATAL DE GENERACIÓN DE CONOCIMIENTO Y FORTALECIMIENTO CIENTÍFICO Y TECNOLÓGICO		TOTAL		2017	2018	2019	2020			
		5.060.021		942.522	4.117.499	0	0			
PROGRAMA	2017		2018		2019		2020		2017 - 2020	
	Nº	€	Nº	€	Nº	€	Nº	€	Nº	€
Proyectos de I+D+i Excelencia	13	929.522							13	929.522
Centros de Excelencia Severo Ochoa y Unidades María de Maeztu	0	0							0	0
Proyectos Explora Ciencia y Explora Tecnología	0	0							0	0
Acciones de Dinamización Redes de Excelencia	1	13.000							1	13.000
Europa Redes y Gestores - Europa Centros tecnológicos	0	0							0	0
EQUIPA - Equipamiento en Parques Científicos y Tecnológicos									0	0
Proyectos Europa Excelencia	0	0	0	0					0	0
Adquisición de Equipamiento Científico - Técnico (FEDER)			19	4.117.499					19	4.117.499
<b>TOTAL</b>	<b>14</b>	<b>942.522</b>	<b>19</b>	<b>4.117.499</b>	<b>0</b>	<b>0</b>	<b>0</b>	<b>0</b>	<b>33</b>	<b>5.060.021</b>

 GOBIERNO DE ESPAÑA MINISTERIO DE CIENCIA, INNOVACIÓN Y UNIVERSIDADES		 AGENCIA ESTADAL DE INVESTIGACIÓN	<b>AYUDAS DE LA AGENCIA ESTADAL DE INVESTIGACIÓN</b>  <b>GALICIA</b>				
<b>TOTAL COMUNIDAD</b>	<b>2017</b> <b>37.769.492</b>	<b>2018</b> <b>8.357.472</b>	<b>2019</b> <b>0</b>	<b>2020</b> <b>0</b>	<b>2017 - 2020</b> <b>46.126.964</b>		




PROGRAMA ESTATAL DE PROMOCIÓN DEL TALENTO Y SU EMPLEABILIDAD		TOTAL		2017	2018	2019	2020	2017 - 2020		
		9.944.504		9.944.504	0	0	0			
PROGRAMA	2017		2018		2019		2020		2017 - 2020	
	Nº	€	Nº	€	Nº	€	Nº	€	Nº	€
Contratos predoctorales para la formación de doctores - FPI	53	4.915.750							53	4.915.750
Matrículas en enseñanzas de doctorado									0	0
Estancias breves en Centros de I+D	15	54.250	0	0					15	54.250
Contratos predoctorales Severo Ochoa									0	0
Contratos para la formación posdoctoral - Juan de la Cierva	13	650.000							13	650.000
Juan de la Cierva - Incorporación	11	704.000							11	704.000
Ramón y Cajal	6	1.851.600							6	1.851.600
Personal Técnico de Apoyo	13	504.000							13	504.000
Promoción de empleo joven									0	0
Formación de doctores en empresas "Doctorados Industriales"	0	0							0	0
Incorporación estable de doctores	7	700.000							7	700.000
Torres Quevedo	9	564.904							9	564.904
EMPLEA									0	0
<b>TOTAL</b>	<b>127</b>	<b>9.944.504</b>	<b>0</b>	<b>0</b>	<b>0</b>	<b>0</b>	<b>0</b>	<b>0</b>	<b>127</b>	<b>9.944.504</b>

PROGRAMA ESTATAL DE I+D+i ORIENTADA A LOS RETOS DE LA SOCIEDAD		TOTAL		2017	2018	2019	2020	2017 - 2020		
		21.696.445		21.696.445	0	0	0			
PROGRAMA	2017		2018		2019		2020		2017 - 2020	
	Nº	€	Nº	€	Nº	€	Nº	€	Nº	€
Proyectos de I+D+i Retos	81	8.572.124							81	8.572.124
Proyectos Retos-Colaboración	17	11.446.514							17	11.446.514
Proyectos de Investigación fundamental orientada y acciones complementarias - INIA	13	1.007.101							13	1.007.101
Proyectos de I+D+i jóvenes investigadores									0	0
Plataformas Tecnológicas									0	0
Acciones de Dinamización comunicación resultados congresos									0	0
Acciones de Programación Conjunta Internacional	5	552.852							5	552.852
Actuaciones de Programación Conjunta COFUND									0	0
Acciones de dinamización Europa Investigación	6	117.854							6	117.854
<b>TOTAL</b>	<b>122</b>	<b>21.696.445</b>	<b>0</b>	<b>0</b>	<b>0</b>	<b>0</b>	<b>0</b>	<b>0</b>	<b>122</b>	<b>21.696.445</b>

GALICIA




PROGRAMA ESTATAL DE LIDERAZGO EMPRESARIAL EN I+D+I		TOTAL		2017	2018	2019	2020			
		177.435		177.435	0	0	0			
PROGRAMA	2017		2018		2019		2020		2017 - 2020	
	Nº	€	Nº	€	Nº	€	Nº	€	Nº	€
Horizonte PYME	3	177.435							3	177.435
<b>TOTAL</b>	<b>3</b>	<b>177.435</b>	<b>0</b>	<b>0</b>	<b>0</b>	<b>0</b>	<b>0</b>	<b>0</b>	<b>3</b>	<b>177.435</b>

PROGRAMA ESTATAL DE GENERACIÓN DE CONOCIMIENTO Y FORTALECIMIENTO CIENTÍFICO Y TECNOLÓGICO		TOTAL		2017	2018	2019	2020			
		14.308.580		5.951.108	8.357.472	0	0			
PROGRAMA	2017		2018		2019		2020		2017 - 2020	
	Nº	€	Nº	€	Nº	€	Nº	€	Nº	€
Proyectos de I+D+i Excelencia	60	5.040.739							60	5.040.739
Centros de Excelencia Severo Ochoa y Unidades María de Maeztu	0	0							0	0
Proyectos Explora Ciencia y Explora Tecnología	0	0							0	0
Acciones de Dinamización Redes de Excelencia	7	138.000							7	138.000
Europa Redes y Gestores - Europa Centros tecnológicos	4	772.369							4	772.369
EQUIPA - Equipamiento en Parques Científicos y Tecnológicos									0	0
Proyectos Europa Excelencia	0	0	1	74.070					1	74.070
Adquisición de Equipamiento Científico - Técnico (FEDER)			55	8.283.402					55	8.283.402
<b>TOTAL</b>	<b>71</b>	<b>5.951.108</b>	<b>56</b>	<b>8.357.472</b>	<b>0</b>	<b>0</b>	<b>0</b>	<b>0</b>	<b>127</b>	<b>14.308.580</b>

 GOBIERNO DE ESPAÑA MINISTERIO DE CIENCIA, INNOVACIÓN Y UNIVERSIDADES		 AGENCIA ESTATAL DE INVESTIGACIÓN		AYUDAS DE LA AGENCIA ESTATAL DE INVESTIGACIÓN  <b>LA RIOJA</b>							
<b>TOTAL COMUNIDAD</b>		<b>2017</b> <b>3.578.295</b>		<b>2018</b> <b>392.661</b>		<b>2019</b> <b>0</b>		<b>2020</b> <b>0</b>		<b>2017 - 2020</b> <b>3.970.956</b>	
<b>PROGRAMA ESTATAL DE PROMOCIÓN DEL TALENTO Y SU EMPLEABILIDAD</b>		<b>TOTAL</b> <b>642.100</b>		<b>2017</b> <b>642.100</b>		<b>2018</b> <b>0</b>		<b>2019</b> <b>0</b>		<b>2020</b> <b>0</b>	
PROGRAMA	2017		2018		2019		2020		2017 - 2020		
	Nº	€	Nº	€	Nº	€	Nº	€	Nº	€	
Contratos predoctorales para la formación de doctores - FPI	3	278.250							3	278.250	
Matrículas en enseñanzas de doctorado									0	0	
Estancias breves en Centros de I+D	1	5.250	0	0					1	5.250	
Contratos predoctorales Severo Ochoa									0	0	
Contratos para la formación posdoctoral - Juan de la Cierva	1	50.000							1	50.000	
Juan de la Cierva - Incorporación	0	0							0	0	
Ramón y Cajal	1	308.600							1	308.600	
Personal Técnico de Apoyo	0	0							0	0	
Promoción de empleo joven									0	0	
Formación de doctores en empresas "Doctorados Industriales"	0	0							0	0	
Incorporación estable de doctores	0	0							0	0	
Torres Quevedo	0	0							0	0	
EMPLEA									0	0	
<b>TOTAL</b>	<b>6</b>	<b>642.100</b>	<b>0</b>	<b>0</b>	<b>0</b>	<b>0</b>	<b>0</b>	<b>0</b>	<b>6</b>	<b>642.100</b>	
<b>PROGRAMA ESTATAL DE I+D+i ORIENTADA A LOS RETOS DE LA SOCIEDAD</b>		<b>TOTAL</b> <b>2.641.902</b>		<b>2017</b> <b>2.641.902</b>		<b>2018</b> <b>0</b>		<b>2019</b> <b>0</b>		<b>2020</b> <b>0</b>	
PROGRAMA	2017		2018		2019		2020		2017 - 2020		
	Nº	€	Nº	€	Nº	€	Nº	€	Nº	€	
Proyectos de I+D+i Retos	5	596.530							5	596.530	
Proyectos Retos-Colaboración	4	1.958.473							4	1.958.473	
Proyectos de Investigación fundamental orientada y acciones complementarias - INIA	1	86.899							1	86.899	
Proyectos de I+D+i jóvenes investigadores									0	0	
Plataformas Tecnológicas									0	0	
Acciones de Dinamización comunicación resultados congresos									0	0	
Acciones de Programación Conjunta Internacional	0	0							0	0	
Actuaciones de Programación Conjunta COFUND									0	0	
Acciones de dinamización Europa Investigación	0	0							0	0	
<b>TOTAL</b>	<b>10</b>	<b>2.641.902</b>	<b>0</b>	<b>0</b>	<b>0</b>	<b>0</b>	<b>0</b>	<b>0</b>	<b>10</b>	<b>2.641.902</b>	

PROGRAMA ESTATAL DE LIDERAZGO EMPRESARIAL EN I+D+i		TOTAL		2017	2018	2019	2020			
		0		0	0	0	0			
PROGRAMA	2017		2018		2019		2020		2017 - 2020	
	Nº	€	Nº	€	Nº	€	Nº	€	Nº	€
Horizonte PYME	0	0							0	0
<b>TOTAL</b>	<b>0</b>	<b>0</b>	<b>0</b>	<b>0</b>	<b>0</b>	<b>0</b>	<b>0</b>	<b>0</b>	<b>0</b>	<b>0</b>

PROGRAMA ESTATAL DE GENERACIÓN DE CONOCIMIENTO Y FORTALECIMIENTO CIENTÍFICO Y TECNOLÓGICO		TOTAL		2017	2018	2019	2020			
		686.954		294.293	392.661	0	0			
PROGRAMA	2017		2018		2019		2020		2017 - 2020	
	Nº	€	Nº	€	Nº	€	Nº	€	Nº	€
Proyectos de I+D+i Excelencia	5	282.293							5	282.293
Centros de Excelencia Severo Ochoa y Unidades María de Maeztu	0	0							0	0
Proyectos Explora Ciencia y Explora Tecnología	0	0							0	0
Acciones de Dinamización Redes de Excelencia	1	12.000							1	12.000
Europa Redes y Gestores - Europa Centros tecnológicos	0	0							0	0
EQUIPA - Equipamiento en Parques Científicos y Tecnológicos									0	0
Proyectos Europa Excelencia	0	0	0	0					0	0
Adquisición de Equipamiento Científico - Técnico (FEDER)			1	392.661					1	392.661
<b>TOTAL</b>	<b>6</b>	<b>294.293</b>	<b>1</b>	<b>392.661</b>	<b>0</b>	<b>0</b>	<b>0</b>	<b>0</b>	<b>7</b>	<b>686.954</b>




 GOBIERNO DE ESPAÑA MINISTERIO DE CIENCIA, INNOVACIÓN Y UNIVERSIDADES		 AGENCIA ESTATAL DE INVESTIGACIÓN		AYUDAS DE LA AGENCIA ESTATAL DE INVESTIGACIÓN							
TOTAL COMUNIDAD		2017 198.825.022		2018 2.737.990		2019 0		2020 0		2017 - 2020 201.563.012	
<b>PROGRAMA ESTATAL DE PROMOCIÓN DEL TALENTO Y SU EMPLEABILIDAD</b>		<b>TOTAL</b> 47.754.321		2017 47.680.881		2018 73.440		2019 0		2020 0	
<b>PROGRAMA</b>	<b>2017</b>		<b>2018</b>		<b>2019</b>		<b>2020</b>		<b>2017 - 2020</b>		
	Nº	€	Nº	€	Nº	€	Nº	€	Nº	€	
Contratos predoctorales para la formación de doctores - FPI	245	22.723.750							245	22.723.750	
Matrículas en enseñanzas de doctorado									0	0	
Estancias breves en Centros de I+D	63	278.195	22	73.440					85	351.635	
Contratos predoctorales Severo Ochoa									0	0	
Contratos para la formación posdoctoral - Juan de la Cierva	59	2.950.000							59	2.950.000	
Juan de la Cierva - Incorporación	48	3.072.000							48	3.072.000	
Ramón y Cajal	38	11.726.800							38	11.726.800	
Personal Técnico de Apoyo	61	2.337.000							61	2.337.000	
Promoción de empleo joven									0	0	
Formación de doctores en empresas "Doctorados Industriales"	6	367.701							6	367.701	
Incorporación estable de doctores	10	1.000.000							10	1.000.000	
Torres Quevedo	39	3.225.435							39	3.225.435	
EMPLEA									0	0	
<b>TOTAL</b>	<b>569</b>	<b>47.680.881</b>	<b>22</b>	<b>73.440</b>	<b>0</b>	<b>0</b>	<b>0</b>	<b>0</b>	<b>591</b>	<b>47.754.321</b>	
<b>PROGRAMA ESTATAL DE I+D+i ORIENTADA A LOS RETOS DE LA SOCIEDAD</b>		<b>TOTAL</b> 118.702.109		2017 118.702.109		2018 0		2019 0		2020 0	
<b>PROGRAMA</b>	<b>2017</b>		<b>2018</b>		<b>2019</b>		<b>2020</b>		<b>2017 - 2020</b>		
	Nº	€	Nº	€	Nº	€	Nº	€	Nº	€	
Proyectos de I+D+i Retos	374	60.686.824							374	60.686.824	
Proyectos Retos-Colaboración	71	53.756.402							71	53.756.402	
Proyectos de Investigación fundamental orientada y acciones complementarias - INIA	17	1.572.849							17	1.572.849	
Proyectos de I+D+i jóvenes investigadores									0	0	
Plataformas Tecnológicas									0	0	
Acciones de Dinamización comunicación resultados congresos									0	0	
Acciones de Programación Conjunta Internacional	16	2.067.415							16	2.067.415	
Actuaciones de Programación Conjunta COFUND									0	0	
Acciones de dinamización Europa Investigación	37	618.619							37	618.619	
<b>TOTAL</b>	<b>515</b>	<b>118.702.109</b>	<b>0</b>	<b>0</b>	<b>0</b>	<b>0</b>	<b>0</b>	<b>0</b>	<b>515</b>	<b>118.702.109</b>	

MADRID

PROGRAMA ESTATAL DE LIDERAZGO EMPRESARIAL EN I+D+i		TOTAL 715.143		2017 715.143	2018 0	2019 0	2020 0			
PROGRAMA	2017		2018		2019		2020		2017 - 2020	
	Nº	€	Nº	€	Nº	€	Nº	€	Nº	€
Horizonte PYME	12	715.143							12	715.143
<b>TOTAL</b>	<b>12</b>	<b>715.143</b>	<b>0</b>	<b>0</b>	<b>0</b>	<b>0</b>	<b>0</b>	<b>0</b>	<b>12</b>	<b>715.143</b>

PROGRAMA ESTATAL DE GENERACIÓN DE CONOCIMIENTO Y FORTALECIMIENTO CIENTÍFICO Y TECNOLÓGICO		TOTAL 34.391.438		2017 31.726.888	2018 2.664.550	2019 0	2020 0			
PROGRAMA	2017		2018		2019		2020		2017 - 2020	
	Nº	€	Nº	€	Nº	€	Nº	€	Nº	€
Proyectos de I+D+i Excelencia	273	22.717.992							273	22.717.992
Centros de Excelencia Severo Ochoa y Unidades María de Maeztu	2	6.000.000							2	6.000.000
Proyectos Explora Ciencia y Explora Tecnología	30	1.474.990							30	1.474.990
Acciones de Dinamización Redes de Excelencia	25	601.700							25	601.700
Europa Redes y Gestores - Europa Centros tecnológicos	3	659.482							3	659.482
EQUIPA - Equipamiento en Parques Científicos y Tecnológicos									0	0
Proyectos Europa Excelencia	4	272.724	5	375.000					9	647.724
Adquisición de Equipamiento Científico - Técnico (FEDER)			16	2.289.550					16	2.289.550
<b>TOTAL</b>	<b>337</b>	<b>31.726.888</b>	<b>21</b>	<b>2.664.550</b>	<b>0</b>	<b>0</b>	<b>0</b>	<b>0</b>	<b>358</b>	<b>34.391.438</b>

## MURCIA





 GOBIERNO DE ESPAÑA MINISTERIO DE CIENCIA, INNOVACIÓN Y UNIVERSIDADES		 AGENCIA ESTADAL DE INVESTIGACIÓN		AYUDAS DE LA AGENCIA ESTADAL DE INVESTIGACIÓN				 MURCIA							
TOTAL COMUNIDAD		2017 21.075.538		2018 1.754.727		2019 0		2020 0		2017 - 2020 22.830.265					
<b>PROGRAMA ESTADAL DE PROMOCIÓN DEL TALENTO Y SU EMPLEABILIDAD</b>		<b>TOTAL</b>		<b>5.383.496</b>		2017 5.377.096		2018 6.400		2019 0		2020 0		<b>2017 - 2020</b>	
<b>PROGRAMA</b>	<b>2017</b>		<b>2018</b>		<b>2019</b>		<b>2020</b>		<b>2017 - 2020</b>						
	<b>Nº</b>	<b>€</b>	<b>Nº</b>	<b>€</b>	<b>Nº</b>	<b>€</b>	<b>Nº</b>	<b>€</b>	<b>Nº</b>	<b>€</b>					
Contratos predoctorales para la formación de doctores - FPI	19	1.762.250							19	1.762.250					
Matrículas en enseñanzas de doctorado									0	0					
Estancias breves en Centros de I+D	3	11.575	1	6.400					4	17.975					
Contratos predoctorales Severo Ochoa									0	0					
Contratos para la formación posdoctoral - Juan de la Cierva	7	350.000							7	350.000					
Juan de la Cierva - Incorporación	2	128.000							2	128.000					
Ramón y Cajal	7	2.160.200							7	2.160.200					
Personal Técnico de Apoyo	5	186.000							5	186.000					
Promoción de empleo joven									0	0					
Formación de doctores en empresas "Doctorados Industriales"	0	0							0	0					
Incorporación estable de doctores	5	500.000							5	500.000					
Torres Quevedo	4	279.071							4	279.071					
EMPLEA									0	0					
<b>TOTAL</b>	<b>52</b>	<b>5.377.096</b>	<b>1</b>	<b>6.400</b>	<b>0</b>	<b>0</b>	<b>0</b>	<b>0</b>	<b>53</b>	<b>5.383.496</b>					
<b>PROGRAMA ESTADAL DE I+D+i ORIENTADA A LOS RETOS DE LA SOCIEDAD</b>		<b>TOTAL</b>		<b>12.907.265</b>		2017 12.907.265		2018 0		2019 0		2020 0		<b>2017 - 2020</b>	
<b>PROGRAMA</b>	<b>2017</b>		<b>2018</b>		<b>2019</b>		<b>2020</b>		<b>2017 - 2020</b>						
	<b>Nº</b>	<b>€</b>	<b>Nº</b>	<b>€</b>	<b>Nº</b>	<b>€</b>	<b>Nº</b>	<b>€</b>	<b>Nº</b>	<b>€</b>					
Proyectos de I+D+i Retos	42	5.351.709							42	5.351.709					
Proyectos Retos-Colaboración	10	6.566.244							10	6.566.244					
Proyectos de Investigación fundamental orientada y acciones complementarias - INIA	7	675.972							7	675.972					
Proyectos de I+D+i jóvenes investigadores									0	0					
Plataformas Tecnológicas									0	0					
Acciones de Dinamización comunicación resultados congresos									0	0					
Acciones de Programación Conjunta Internacional	3	272.600							3	272.600					
Actuaciones de Programación Conjunta COFUND									0	0					
Acciones de dinamización Europa Investigación	2	40.740							2	40.740					
<b>TOTAL</b>	<b>64</b>	<b>12.907.265</b>	<b>0</b>	<b>0</b>	<b>0</b>	<b>0</b>	<b>0</b>	<b>0</b>	<b>64</b>	<b>12.907.265</b>					



## MURCIA

PROGRAMA ESTATAL DE LIDERAZGO EMPRESARIAL EN I+D+I		TOTAL		2017	2018	2019	2020			
		0		0	0	0	0			
PROGRAMA	2017		2018		2019		2020		2017 - 2020	
	Nº	€	Nº	€	Nº	€	Nº	€	Nº	€
Horizonte PYME	0	0							0	0
<b>TOTAL</b>	<b>0</b>	<b>0</b>	<b>0</b>	<b>0</b>	<b>0</b>	<b>0</b>	<b>0</b>	<b>0</b>	<b>0</b>	<b>0</b>

PROGRAMA ESTATAL DE GENERACIÓN DE CONOCIMIENTO Y FORTALECIMIENTO CIENTÍFICO Y TECNOLÓGICO		TOTAL		2017	2018	2019	2020			
		4.539.504		2.791.177	1.748.327	0	0			
PROGRAMA	2017		2018		2019		2020		2017 - 2020	
	Nº	€	Nº	€	Nº	€	Nº	€	Nº	€
Proyectos de I+D+i Excelencia	31	2.480.379							31	2.480.379
Centros de Excelencia Severo Ochoa y Unidades María de Maeztu	0	0							0	0
Proyectos Explora Ciencia y Explora Tecnología	2	139.150							2	139.150
Acciones de Dinamización Redes de Excelencia	1	8.600							1	8.600
Europa Redes y Gestores - Europa Centros tecnológicos	2	163.048							2	163.048
EQUIPA - Equipamiento en Parques Científicos y Tecnológicos									0	0
Proyectos Europa Excelencia	0	0	1	74.825					1	74.825
Adquisición de Equipamiento Científico - Técnico (FEDER)			7	1.673.502					7	1.673.502
<b>TOTAL</b>	<b>36</b>	<b>2.791.177</b>	<b>8</b>	<b>1.748.327</b>	<b>0</b>	<b>0</b>	<b>0</b>	<b>0</b>	<b>44</b>	<b>4.539.504</b>

 GOBIERNO DE ESPAÑA	 MINISTERIO DE CIENCIA, INNOVACIÓN Y UNIVERSIDADES	 AGENCIA ESTATAL DE INVESTIGACIÓN	<b>AYUDAS DE LA AGENCIA ESTATAL DE INVESTIGACIÓN</b>	
<b>NAVARRA</b>				

<b>TOTAL COMUNIDAD</b>	<b>2017</b> <b>16.575.955</b>	<b>2018</b> <b>189.670</b>	<b>2019</b> <b>0</b>	<b>2020</b> <b>0</b>	<b>2017 - 2020</b> <b>16.765.625</b>
------------------------	----------------------------------	-------------------------------	-------------------------	-------------------------	---




PROGRAMA ESTATAL DE PROMOCIÓN DEL TALENTO Y SU EMPLEABILIDAD		TOTAL		2017	2018	2019	2020	2017 - 2020		
		2.370.602		2.370.602	0	0	0			
PROGRAMA	2017		2018		2019		2020		2017 - 2020	
	Nº	€	Nº	€	Nº	€	Nº	€	Nº	€
Contratos predoctorales para la formación de doctores - FPI	9	834.750							9	834.750
Matrículas en enseñanzas de doctorado									0	0
Estancias breves en Centros de I+D	3	15.205	0	0					3	15.205
Contratos predoctorales Severo Ochoa									0	0
Contratos para la formación posdoctoral - Juan de la Cierva	4	200.000							4	200.000
Juan de la Cierva - Incorporación	5	320.000							5	320.000
Ramón y Cajal	2	617.200							2	617.200
Personal Técnico de Apoyo	0	0							0	0
Promoción de empleo joven									0	0
Formación de doctores en empresas "Doctorados Industriales"	0	0							0	0
Incorporación estable de doctores	1	100.000							1	100.000
Torres Quevedo	4	283.447							4	283.447
EMPLEA									0	0
<b>TOTAL</b>	<b>28</b>	<b>2.370.602</b>	<b>0</b>	<b>0</b>	<b>0</b>	<b>0</b>	<b>0</b>	<b>0</b>	<b>28</b>	<b>2.370.602</b>

PROGRAMA ESTATAL DE I+D+i ORIENTADA A LOS RETOS DE LA SOCIEDAD		TOTAL		2017	2018	2019	2020	2017 - 2020		
		12.058.504		12.058.504	0	0	0			
PROGRAMA	2017		2018		2019		2020		2017 - 2020	
	Nº	€	Nº	€	Nº	€	Nº	€	Nº	€
Proyectos de I+D+i Retos	27	3.360.049							27	3.360.049
Proyectos Retos-Colaboración	10	8.093.543							10	8.093.543
Proyectos de Investigación fundamental orientada y acciones complementarias - INIA	1	76.937							1	76.937
Proyectos de I+D+i jóvenes investigadores									0	0
Plataformas Tecnológicas									0	0
Acciones de Dinamización comunicación resultados congresos									0	0
Acciones de Programación Conjunta Internacional	4	447.000							4	447.000
Actuaciones de Programación Conjunta COFUND									0	0
Acciones de dinamización Europa Investigación	4	80.975							4	80.975
<b>TOTAL</b>	<b>46</b>	<b>12.058.504</b>	<b>0</b>	<b>0</b>	<b>0</b>	<b>0</b>	<b>0</b>	<b>0</b>	<b>46</b>	<b>12.058.504</b>

NAVARRA

PROGRAMA ESTATAL DE LIDERAZGO EMPRESARIAL EN I+D+I		TOTAL 299.776		2017 299.776	2018 0	2019 0	2020 0			
PROGRAMA	2017		2018		2019		2020		2017 - 2020	
	Nº	€	Nº	€	Nº	€	Nº	€	Nº	€
Horizonte PYME	5	299.776							5	299.776
<b>TOTAL</b>	<b>5</b>	<b>299.776</b>	<b>0</b>	<b>0</b>	<b>0</b>	<b>0</b>	<b>0</b>	<b>0</b>	<b>5</b>	<b>299.776</b>

PROGRAMA ESTATAL DE GENERACIÓN DE CONOCIMIENTO Y FORTALECIMIENTO CIENTÍFICO Y TECNOLÓGICO		TOTAL 2.036.743		2017 1.847.073	2018 189.670	2019 0	2020 0			
PROGRAMA	2017		2018		2019		2020		2017 - 2020	
	Nº	€	Nº	€	Nº	€	Nº	€	Nº	€
Proyectos de I+D+i Excelencia	19	1.311.277							19	1.311.277
Centros de Excelencia Severo Ochoa y Unidades María de Maeztu	0	0							0	0
Proyectos Explora Ciencia y Explora Tecnología	1	84.700							1	84.700
Acciones de Dinamización Redes de Excelencia	0	0							0	0
Europa Redes y Gestores - Europa Centros tecnológicos	3	451.096							3	451.096
EQUIPA - Equipamiento en Parques Científicos y Tecnológicos									0	0
Proyectos Europa Excelencia	0	0	0	0					0	0
Adquisición de Equipamiento Científico - Técnico (FEDER)			2	189.670					2	189.670
<b>TOTAL</b>	<b>23</b>	<b>1.847.073</b>	<b>2</b>	<b>189.670</b>	<b>0</b>	<b>0</b>	<b>0</b>	<b>0</b>	<b>25</b>	<b>2.036.743</b>

 GOBIERNO DE ESPAÑA MINISTERIO DE CIENCIA, INNOVACIÓN Y UNIVERSIDADES	 AGENCIA ESTATAL DE INVESTIGACIÓN	AYUDAS DE LA AGENCIA ESTATAL DE INVESTIGACIÓN				
		<b>PAÍS VASCO</b>				

<b>TOTAL COMUNIDAD</b>	<b>2017</b> 60.520.355	<b>2018</b> 1.330.300	<b>2019</b> 0	<b>2020</b> 0	<b>2017 - 2020</b> 61.850.655
------------------------	---------------------------	--------------------------	------------------	------------------	----------------------------------

PROGRAMA ESTATAL DE PROMOCIÓN DEL TALENTO Y SU EMPLEABILIDAD		TOTAL		2017	2018	2019	2020	2017 - 2020		
		12.472.957		12.472.957	0	0	0			
PROGRAMA	2017		2018		2019		2020		2017 - 2020	
	Nº	€	Nº	€	Nº	€	Nº	€	Nº	€
Contratos predoctorales para la formación de doctores - FPI	59	5.472.250							59	5.472.250
Matrículas en enseñanzas de doctorado									0	0
Estancias breves en Centros de I+D	12	53.180	0	0					12	53.180
Contratos predoctorales Severo Ochoa									0	0
Contratos para la formación posdoctoral - Juan de la Cierva	14	700.000							14	700.000
Juan de la Cierva - Incorporación	10	640.000							10	640.000
Ramón y Cajal	11	3.394.600							11	3.394.600
Personal Técnico de Apoyo	1	39.000							1	39.000
Promoción de empleo joven									0	0
Formación de doctores en empresas "Doctorados Industriales"	4	236.793							4	236.793
Incorporación estable de doctores	4	400.000							4	400.000
Torres Quevedo	19	1.537.134							19	1.537.134
EMPLEA									0	0
<b>TOTAL</b>	<b>134</b>	<b>12.472.957</b>	<b>0</b>	<b>0</b>	<b>0</b>	<b>0</b>	<b>0</b>	<b>0</b>	<b>134</b>	<b>12.472.957</b>

PROGRAMA ESTATAL DE I+D+i ORIENTADA A LOS RETOS DE LA SOCIEDAD		TOTAL		2017	2018	2019	2020	2017 - 2020		
		34.104.748		34.104.748	0	0	0			
PROGRAMA	2017		2018		2019		2020		2017 - 2020	
	Nº	€	Nº	€	Nº	€	Nº	€	Nº	€
Proyectos de I+D+i Retos	74	7.860.765							74	7.860.765
Proyectos Retos-Colaboración	33	24.930.625							33	24.930.625
Proyectos de Investigación fundamental orientada y acciones complementarias - INIA	5	466.432							5	466.432
Proyectos de I+D+i jóvenes investigadores									0	0
Plataformas Tecnológicas									0	0
Acciones de Dinamización comunicación resultados congresos									0	0
Acciones de Programación Conjunta Internacional	5	739.000							5	739.000
Actuaciones de Programación Conjunta COFUND									0	0
Acciones de dinamización Europa Investigación	10	107.926							10	107.926
<b>TOTAL</b>	<b>127</b>	<b>34.104.748</b>	<b>0</b>	<b>0</b>	<b>0</b>	<b>0</b>	<b>0</b>	<b>0</b>	<b>127</b>	<b>34.104.748</b>

PAÍS VASCO

PROGRAMA ESTATAL DE LIDERAZGO EMPRESARIAL EN I+D+i		TOTAL		2017	2018	2019	2020			
		351.624		351.624	0	0	0			
PROGRAMA	2017		2018		2019		2020		2017 - 2020	
	Nº	€	Nº	€	Nº	€	Nº	€	Nº	€
Horizonte PYME	6	351.624							6	351.624
<b>TOTAL</b>	<b>6</b>	<b>351.624</b>	<b>0</b>	<b>0</b>	<b>0</b>	<b>0</b>	<b>0</b>	<b>0</b>	<b>6</b>	<b>351.624</b>

PROGRAMA ESTATAL DE GENERACIÓN DE CONOCIMIENTO Y FORTALECIMIENTO CIENTÍFICO Y TECNOLÓGICO		TOTAL		2017	2018	2019	2020			
		14.921.326		13.591.026	1.330.300	0	0			
PROGRAMA	2017		2018		2019		2020		2017 - 2020	
	Nº	€	Nº	€	Nº	€	Nº	€	Nº	€
Proyectos de I+D+i Excelencia	49	3.791.172							49	3.791.172
Centros de Excelencia Severo Ochoa y Unidades María de Maeztu	3	8.000.000							3	8.000.000
Proyectos Explora Ciencia y Explora Tecnología	6	338.800							6	338.800
Acciones de Dinamización Redes de Excelencia	6	145.500							6	145.500
Europa Redes y Gestores - Europa Centros tecnológicos	9	1.179.192							9	1.179.192
EQUIPA - Equipamiento en Parques Científicos y Tecnológicos									0	0
Proyectos Europa Excelencia	2	136.362	1	75.000					3	211.362
Adquisición de Equipamiento Científico - Técnico (FEDER)			8	1.255.300					8	1.255.300
<b>TOTAL</b>	<b>75</b>	<b>13.591.026</b>	<b>9</b>	<b>1.330.300</b>	<b>0</b>	<b>0</b>	<b>0</b>	<b>0</b>	<b>84</b>	<b>14.921.326</b>

 GOBIERNO DE ESPAÑA MINISTERIO DE CIENCIA, INNOVACIÓN Y UNIVERSIDADES	 AGENCIA ESTADAL DE INVESTIGACIÓN	<b>AYUDAS DE LA AGENCIA ESTADAL DE INVESTIGACIÓN</b>  <b>Principado de ASTURIAS</b>	
---	--	---	---

<b>TOTAL COMUNIDAD</b>	<b>2017</b> <b>12.329.132</b>	<b>2018</b> <b>815.363</b>	<b>2019</b> <b>0</b>	<b>2020</b> <b>0</b>	<b>2017 - 2020</b> <b>13.144.495</b>
------------------------	----------------------------------	-------------------------------	-------------------------	-------------------------	---

PROGRAMA ESTADAL DE PROMOCIÓN DEL TALENTO Y SU EMPLEABILIDAD		TOTAL		2017	2018	2019	2020	2017 - 2020		
		3.172.139		3.165.089	7.050	0	0			
PROGRAMA	2017		2018		2019		2020		2017 - 2020	
	Nº	€	Nº	€	Nº	€	Nº	€	Nº	€
Contratos predoctorales para la formación de doctores - FPI	16	1.484.000							16	1.484.000
Matrículas en enseñanzas de doctorado									0	0
Estancias breves en Centros de I+D	4	19.265	2	7.050					6	26.315
Contratos predoctorales Severo Ochoa									0	0
Contratos para la formación posdoctoral - Juan de la Cierva	4	200.000							4	200.000
Juan de la Cierva - Incorporación	6	384.000							6	384.000
Ramón y Cajal	2	617.200							2	617.200
Personal Técnico de Apoyo	4	156.000							4	156.000
Promoción de empleo joven									0	0
Formación de doctores en empresas "Doctorados Industriales"	2	111.912							2	111.912
Incorporación estable de doctores	0	0							0	0
Torres Quevedo	3	192.712							3	192.712
EMPLEA									0	0
<b>TOTAL</b>	<b>41</b>	<b>3.165.089</b>	<b>2</b>	<b>7.050</b>	<b>0</b>	<b>0</b>	<b>0</b>	<b>0</b>	<b>43</b>	<b>3.172.139</b>

PROGRAMA ESTADAL DE I+D+i ORIENTADA A LOS RETOS DE LA SOCIEDAD		TOTAL		2017	2018	2019	2020	2017 - 2020		
		7.362.470		7.362.470	0	0	0			
PROGRAMA	2017		2018		2019		2020		2017 - 2020	
	Nº	€	Nº	€	Nº	€	Nº	€	Nº	€
Proyectos de I+D+i Retos	34	4.087.622							34	4.087.622
Proyectos Retos-Colaboración	5	2.223.628							5	2.223.628
Proyectos de Investigación fundamental orientada y acciones complementarias - INIA	8	687.350							8	687.350
Proyectos de I+D+i jóvenes investigadores									0	0
Plataformas Tecnológicas									0	0
Acciones de Dinamización comunicación resultados congresos									0	0
Acciones de Programación Conjunta Internacional	4	343.870							4	343.870
Actuaciones de Programación Conjunta COFUND									0	0
Acciones de dinamización Europa Investigación	1	20.000							1	20.000
<b>TOTAL</b>	<b>52</b>	<b>7.362.470</b>	<b>0</b>	<b>0</b>	<b>0</b>	<b>0</b>	<b>0</b>	<b>0</b>	<b>52</b>	<b>7.362.470</b>

PRINCIPADO DE ASTURIAS

PROGRAMA ESTATAL DE LIDERAZGO EMPRESARIAL EN I+D+i		TOTAL		2017	2018	2019	2020			
		107.639		107.639	0	0	0			
PROGRAMA	2017		2018		2019		2020		2017 - 2020	
	Nº	€	Nº	€	Nº	€	Nº	€	Nº	€
Horizonte PYME	2	107.639							2	107.639
<b>TOTAL</b>	<b>2</b>	<b>107.639</b>	<b>0</b>	<b>0</b>	<b>0</b>	<b>0</b>	<b>0</b>	<b>0</b>	<b>2</b>	<b>107.639</b>

PROGRAMA ESTATAL DE GENERACIÓN DE CONOCIMIENTO Y FORTALECIMIENTO CIENTÍFICO Y TECNOLÓGICO		TOTAL		2017	2018	2019	2020			
		2.502.248		1.693.935	808.313	0	0			
PROGRAMA	2017		2018		2019		2020		2017 - 2020	
	Nº	€	Nº	€	Nº	€	Nº	€	Nº	€
Proyectos de I+D+i Excelencia	24	1.547.832							24	1.547.832
Centros de Excelencia Severo Ochoa y Unidades María de Maeztu	0	0							0	0
Proyectos Explora Ciencia y Explora Tecnología	0	0							0	0
Acciones de Dinamización Redes de Excelencia	2	30.000							2	30.000
Europa Redes y Gestores - Europa Centros tecnológicos	1	116.103							1	116.103
EQUIPA - Equipamiento en Parques Científicos y Tecnológicos									0	0
Proyectos Europa Excelencia	0	0	0	0					0	0
Adquisición de Equipamiento Científico - Técnico (FEDER)			3	808.313					3	808.313
<b>TOTAL</b>	<b>27</b>	<b>1.693.935</b>	<b>3</b>	<b>808.313</b>	<b>0</b>	<b>0</b>	<b>0</b>	<b>0</b>	<b>30</b>	<b>2.502.248</b>